

列特博生技股份有限公司及子公司
合併財務報告暨會計師查核報告
民國 112 年度及 111 年度
(股票代碼 7725)

公司地址：台北市士林區承德路 4 段 150 號 3 樓之 1
電 話：(02)2889-1136

列特博生技股份有限公司及子公司
民國 112 年度及 111 年度合併財務報告暨會計師查核報告
目 錄

<u>項</u>	<u>目</u>	<u>頁 次</u>
一、	封面	1
二、	目錄	2 ~ 3
三、	聲明書	4
四、	會計師查核報告書	5 ~ 8
五、	合併資產負債表	9 ~ 10
六、	合併綜合損益表	11
七、	合併權益變動表	12
八、	合併現金流量表	13 ~ 14
九、	合併財務報表附註	15 ~ 53
	(一) 公司沿革	15
	(二) 通過財務報告之日期及程序	15
	(三) 新發布及修訂準則及解釋之適用	15 ~ 16
	(四) 重大會計政策之彙總說明	16 ~ 24
	(五) 重大會計判斷、估計及假設不確定性之主要來源	24 ~ 25
	(六) 重要會計項目之說明	25 ~ 42
	(七) 關係人交易	42 ~ 44
	(八) 質押之資產	44

項	目	頁	次
(九)	重大或有負債及未認列之合約承諾	44	
(十)	重大之災害損失	44	
(十一)	重大之期後事項	44	
(十二)	其他	45 ~ 51	
(十三)	附註揭露事項	51	
(十四)	部門資訊	52 ~ 53	

列特博生技股份有限公司及子公司

關係企業合併財務報表聲明書

本公司民國 112 年度（自民國 112 年 1 月 1 日至民國 112 年 12 月 31 日止）依「關係企業合併營業報告書關係企業合併財務報表及關係報告書編製準則」應納入編製關係企業合併財務報表之公司與依國際財務報導準則第十號應納入編製母子公司合併財務報表之公司均相同，且關係企業合併財務報表所應揭露相關資訊於前揭母子公司合併財務報表中均已揭露，爰不再另行編製關係企業合併財務報表。

特此聲明

公司名稱：列特博生技股份有限公司

負責人：戴子煌



中華民國 113 年 4 月 26 日

列特博生技股份有限公司 公鑒：

查核意見

列特博生技股份有限公司及子公司（以下簡稱「列特博集團」）民國 112 年及 111 年 12 月 31 日之合併資產負債表，暨民國 112 年及 111 年 1 月 1 日至 12 月 31 日之合併綜合損益表、合併權益變動表、合併現金流量表，以及合併財務報表附註（包括重大會計政策彙總），業經本會計師查核竣事。

依本會計師之意見，上開合併財務報表在所有重大方面係依照證券發行人財務報告編製準則暨經金融監督管理委員會認可並發布生效之國際財務報導準則、國際會計準則、解釋及解釋公告編製，足以允當表達列特博集團民國 112 年及 111 年 12 月 31 日之合併財務狀況，暨民國 112 年及 111 年 1 月 1 日至 12 月 31 日之合併財務績效及合併現金流量。

查核意見之基礎

本會計師係依照會計師受託查核簽證財務報表規則及中華民國審計準則執行查核工作。本會計師於該等準則下之責任將於會計師查核合併財務報表之責任段進一步說明。本會計師所隸屬事務所受獨立性規範之人員已依中華民國會計師職業道德規範，與列特博集團保持超然獨立，並履行該規範之其他責任。本會計師相信已取得足夠及適切之查核證據，以作為表示查核意見之基礎。

其他事項 - 個體財務報告

列特博生技股份有限公司已編製民國 112 年度及 111 年度個體財務報表，並經本會計師出具無保留意見之查核報告在案，備供參考。

關鍵查核事項

關鍵查核事項係指依本會計師之專業判斷，對列特博集團民國 112 年度合併財務報表之查核最為重要之事項。該等事項已於查核合併財務報表整體及形成查核意見之過程中予以因應，本會計師並不對該等事項單獨表示意見。列特博生技股份有限公司民國 112 年度合併財務報表之關鍵查核事項如下：

主題一：存貨備抵跌價損失之評估

有關存貨評價之會計政策請詳財務報表附註四(十三)；存貨評價之會計估計及假設不確定性請詳財務報表附註五(二)；存貨會計科目說明請詳財務報表附註六(六)。

列特博集團主要從事基因檢測試劑及儀器之研發、生產和銷售，由於存貨之價值受到市場價格波動之影響，而產生過時陳舊之風險較高。列特博集團對存貨評價係按成本與淨變現價值孰低者衡量，因淨變現價值之估計涉及主觀判斷因而具高度估計不確定性，因此，本會計師將存貨備抵跌價損失之評估列為本年度查核最為重要事項之一。

因應之查核程序

本會計師對上開關鍵查核事項已執行之查核程序彙總說明如下：

1. 依營運及產業性質之了解，評估其存貨備抵跌價損失所採用提列政策與程序之合理性，並確認相關之會計政策係與上期一致採用。
2. 驗證用以評價之存貨報表邏輯之適當性，包括執行存貨庫齡測試，抽核存貨料號核對存貨異動紀錄確認庫齡區間之正確性。
3. 測試淨變現價值之市場依據與所訂政策相符，並抽查個別存貨料號之售價和淨變現價值計算之正確性，進而評估備抵存貨跌價損失之合理性。
4. 瞭解公司倉儲管理之流程、檢視其年度盤點計畫並參與年度存貨盤點，以評估管理階層區分及管控過時陳舊存貨之有效性。

主題二：商譽減損評估

有關非金融資產減損之會計政策，請詳合併財務報表附註四(十八)；商譽減損評估之會計估計及假設之不確定性，請詳合併財務報表附註五(二)；商譽會計科目說明，請詳合併財務報表附註六(十一)。

列特博集團於民國 110 年度併購惠晶生物科技股份有限公司。截至民國 112 年 12 月 31 日止，列特博集團因併購產生之商譽餘額為\$49,969 仟元。

列特博集團評價報告係採用管理階層所編製之未來五年度財務預測以估計未來現金流量作為衡量商譽之可回收金額，因財務預測中之多項假設包括預計成長率與折現率，易有主觀判斷並具高度不確定性，對可回收金額衡量結果影響重大。因此，本會計師認為商譽之減損評估，係本年度查核最為重要事項之一。

因應之查核程序

本會計師對上開關鍵查核事項所敘明之特定層面已執行之因應程序彙列如下：

1. 依對列特博集團營運及產業性質之瞭解，評估其使用之評價模型合理性。
2. 確認評價模型中所採用之未來現金流量與列特博集團提供之未來五年度預算一致，同時檢視管理階層過去年度預算之實際達成情形。
3. 評估模型中所採用之主要假設(含平均成長率及折現率)之合理性。

管理階層與治理單位對合併財務報表之責任

管理階層之責任係依照證券發行人財務報告編製準則暨經金融監督管理委員會認可並發布生效之國際財務報導準則、國際會計準則、解釋及解釋公告編製允當表達之合併財務報表，且維持與合併財務報表編製有關之必要內部控制，以確保合併財務報表未存有導因於舞弊或錯誤之重大不實表達。

於編製合併財務報表時，管理階層之責任亦包括評估列特博集團繼續經營之能力、相關事項之揭露，以及繼續經營會計基礎之採用，除非管理階層意圖清算列特博集團或停止營業，或除清算或停業外別無實際可行之其他方案。

列特博集團之治理單位(含監察人)負有監督財務報導流程之責任。

會計師查核合併財務報表之責任

本會計師查核合併財務報表之目的，係對合併財務報表整體是否存有導因於舞弊或錯誤之重大不實表達取得合理確信，並出具查核報告。合理確信係高度確信，惟依照中華民國審計準則執行之查核工作無法保證必能偵出合併財務報表存有之重大不實表達。不實表達可能導因於舞弊或錯誤。如不實表達之個別金額或彙總數可合理預期將影響合併財務報表使用者所作之經濟決策，則被認為具有重大性。

本會計師依照中華民國審計準則查核時，運用專業判斷及專業懷疑。本會計師亦執行下列工作：

1. 辨認並評估合併財務報表導因於舞弊或錯誤之重大不實表達風險；對所評估之風險設計及執行適當之因應對策；並取得足夠及適切之查核證據以作為查核意見之基礎。因舞弊可能涉及共謀、偽造、故意遺漏、不實聲明或踰越內部控制，故未偵出導因於舞弊之重大不實表達之風險高於導因於錯誤者。
2. 對與查核攸關之內部控制取得必要之瞭解，以設計當時情況下適當之查核程序，惟其目的非對列特博集團內部控制之有效性表示意見。
3. 評估管理階層所採用會計政策之適當性，及其所作會計估計與相關揭露之合理性。

4. 依據所取得之查核證據，對管理階層採用繼續經營會計基礎之適當性，以及使列特博集團繼續經營之能力可能產生重大疑慮之事件或情況是否存在重大不確定性，作出結論。本會計師若認為該等事件或情況存在重大不確定性，則須於查核報告中提醒合併財務報表使用者注意合併財務報表之相關揭露，或於該等揭露係屬不適當時修正查核意見。本會計師之結論係以截至查核報告日所取得之查核證據為基礎。惟未來事件或情況可能導致列特博集團不再具有繼續經營之能力。
5. 評估合併財務報表（包括相關附註）之整體表達、結構及內容，以及合併財務報表是否允當表達相關交易及事件。
6. 對於集團內組成之財務資訊取得足夠及適切之查核證據，以對合併財務報表表示意見。本會計師負責集團查核案件之指導、監督及執行，並負責形成集團查核意見。

本會計師與治理單位溝通之事項，包括所規劃之查核範圍及時間，以及重大查核發現（包括於查核過程中所辨認之內部控制顯著缺失）。

本會計師亦向治理單位提供本會計師所隸屬事務所受獨立性規範之人員已遵循中華民國會計師職業道德規範中有關獨立性之聲明，並與治理單位溝通所有可能被認為會影響會計師獨立性之關係及其他事項（包括相關防護措施）。

本會計師從與治理單位溝通之事項中，決定對列特博集團民國 112 年度合併財務報表查核之關鍵查核事項。本會計師於查核報告中敘明該等事項，除非法令不允許公開揭露特定事項，或在極罕見情況下，本會計師決定不於查核報告中溝通特定事項，因可合理預期此溝通所產生之負面影響大於所增進之公眾利益。

資 誠 聯 合 會 計 師 事 務

林冠宏

會計師

周筱姿



金融監督管理委員會

核准簽證文號：金管證審字第 1110349013 號

前財政部證券管理委員會

核准簽證文號：(85)台財證(六)第 68700 號

中 華 民 國 1 1 3 年 4 月 2 6 日



列特博生技股份有限公司及子公司
合併資產負債表
民國112年及111年12月31日

單位：新台幣仟元

資 產	附註	112 年 12 月 31 日		111 年 12 月 31 日		
		金 額	%	金 額	%	
流動資產						
1100	現金及約當現金	六(一)	\$ 294,026	21	\$ 714,047	40
1110	透過損益按公允價值衡量之金融資	六(二)				
	產—流動		363,155	26	383,727	22
1136	按攤銷後成本衡量之金融資產—流	六(四)				
	動		196,147	14	9,841	1
1150	應收票據淨額	六(五)	-	-	403	-
1170	應收帳款淨額	六(五)	10,150	1	109,810	6
1180	應收帳款—關係人淨額	七	217	-	149	-
1200	其他應收款		16,217	1	9,431	1
1220	本期所得稅資產		10	-	-	-
130X	存貨	六(六)	80,579	6	106,786	6
1410	預付款項		4,942	-	8,417	-
1470	其他流動資產		104	-	26	-
11XX	流動資產合計		<u>965,547</u>	<u>69</u>	<u>1,342,637</u>	<u>76</u>
非流動資產						
1517	透過其他綜合損益按公允價值衡量	六(三)				
	之金融資產—非流動		-	-	60,000	3
1535	按攤銷後成本衡量之金融資產—非	六(四)及八				
	流動		13,246	1	21,702	1
1550	採用權益法之投資	六(七)	100,121	7	-	-
1600	不動產、廠房及設備	六(八)及八	215,130	15	231,117	13
1755	使用權資產	六(九)及七	10,160	1	8,610	1
1780	無形資產	六(十一)	70,988	5	77,825	4
1840	遞延所得稅資產	六(二十六)	5,490	-	45	-
1900	其他非流動資產	六(十二)	21,082	2	34,448	2
15XX	非流動資產合計		<u>436,217</u>	<u>31</u>	<u>433,747</u>	<u>24</u>
1XXX	資產總計		<u>\$ 1,401,764</u>	<u>100</u>	<u>\$ 1,776,384</u>	<u>100</u>

(續次頁)

列特博生技股份有限公司及子公司
合併資產負債表
民國112年及111年12月31日



單位：新台幣仟元

負債及權益		附註	112 年 12 月 31 日			111 年 12 月 31 日		
			金	額	%	金	額	%
負債								
流動負債								
2130	合約負債—流動	六(二十)	\$	4,877	1	\$	6,002	-
2150	應付票據			583	-		1,824	-
2170	應付帳款			2,723	-		12,009	1
2180	應付帳款—關係人	七		2,957	-		20,059	1
2200	其他應付款	六(十三)		13,459	1		41,209	2
2230	本期所得稅負債			16,873	1		116,721	7
2250	負債準備—流動	六(十六)		188	-		-	-
2280	租賃負債—流動	六(九)及七		2,662	-		7,273	1
2320	一年或一營業週期內到期長期負債	六(十四)		-	-		3,016	-
2399	其他流動負債—其他			6,765	1		620	-
21XX	流動負債合計			<u>51,087</u>	<u>4</u>		<u>208,733</u>	<u>12</u>
非流動負債								
2540	長期借款	六(十四)		-	-		21,723	1
2570	遞延所得稅負債	六(二十六)		7,139	-		7,813	1
2580	租賃負債—非流動	六(九)及七		7,624	1		1,360	-
2600	其他非流動負債			160	-		400	-
25XX	非流動負債合計			<u>14,923</u>	<u>1</u>		<u>31,296</u>	<u>2</u>
2XXX	負債總計			<u>66,010</u>	<u>5</u>		<u>240,029</u>	<u>14</u>
權益								
股本								
3110	普通股股本	六(十七)		483,266	34		483,266	27
資本公積								
3200	資本公積	六(十八)		96,077	7		96,077	5
保留盈餘								
3310	法定盈餘公積	六(十九)		114,359	8		50,080	3
3350	保留盈餘			640,382	46		929,588	52
其他權益								
3400	其他權益			1,670	-	(22,656)	(1)
31XX	歸屬於母公司業主之權益合計			<u>1,335,754</u>	<u>95</u>		<u>1,536,355</u>	<u>86</u>
3XXX	權益總計			<u>1,335,754</u>	<u>95</u>		<u>1,536,355</u>	<u>86</u>
重大之期後事項								
3X2X	負債及權益總計	十一	\$	<u>1,401,764</u>	<u>100</u>	\$	<u>1,776,384</u>	<u>100</u>

後附合併財務報表附註為本合併財務報告之一部分，請併同參閱。

董事長：戴子煌



經理人：戴極昇



會計主管：藍翊瑄



列特博生技股份有限公司及子公司
合併綜合損益表

民國112年及111年1月1日至12月31日

單位：新台幣仟元
(除每股(虧損)盈餘為新台幣元外)

項目	附註	112 年 度			111 年 度		
		金 額	%		金 額	%	
4000 營業收入	六(二十)及七	\$ 188,095	100	\$ 1,342,156	100		
5000 營業成本	六(六)(二十四) (二十五)及七	(156,967)	(83)	(346,708)	(26)		
5900 營業毛利		31,128	17	995,448	74		
營業費用	六(二十四) (二十五)及七						
6100 推銷費用		(59,301)	(31)	(59,234)	(5)		
6200 管理費用		(68,495)	(36)	(71,642)	(5)		
6300 研究發展費用		(82,083)	(44)	(66,179)	(5)		
6450 預期信用減損損失	六(五)及十二 (二)	(3,042)	(2)	(142)	-		
6000 營業費用合計		(212,921)	(113)	(197,197)	(15)		
6900 營業(損失)利益		(181,793)	(96)	798,251	59		
營業外收入及支出							
7100 利息收入	六(四)(二十一)	6,290	3	1,221	-		
7010 其他收入	六(二十二)	77,091	41	34,219	3		
7020 其他利益及損失	六(九)(二十三)	39,366	21	(10,467)	(1)		
7050 財務成本		(169)	-	(550)	-		
7060 採用權益法認列之關聯企業及合 資損益之份額	六(七)	3,982	2	-	-		
7000 營業外收入及支出合計		126,560	67	24,423	2		
7900 稅前(淨損)淨利		(55,233)	(29)	822,674	61		
7950 所得稅費用	六(二十六)	(9,114)	(5)	(179,891)	(13)		
8200 本期(淨損)淨利		(\$ 64,347)	(34)	\$ 642,783	48		
其他綜合損益							
不重分類至損益之項目							
8316 透過其他綜合損益按公允價值衡 量之權益工具投資未實現評價損 益	六(三)	\$ 8,400	4	(\$ 24,000)	(2)		
8320 採用權益法認列之關聯企業及合 資之其他綜合損益之份額—不重 分類至損益之項目		35	-	-	-		
8310 不重分類至損益之項目總額		8,435	4	(24,000)	(2)		
後續可能重分類至損益之項目							
8361 國外營運機構財務報表換算之 兌換差額		363	-	2,311	-		
8399 與可能重分類之項目相關之所 得稅	六(二十六)	(72)	-	(462)	-		
8360 後續可能重分類至損益之項目 總額		291	-	1,849	-		
8300 其他綜合損益(淨額)		\$ 8,726	4	(\$ 22,151)	(2)		
8500 本期綜合損益總額		(\$ 55,621)	(30)	\$ 620,632	46		
淨(損)利歸屬於：							
8610 母公司業主		(\$ 64,347)	(34)	\$ 642,783	48		
綜合損益總額歸屬於：							
8710 母公司業主		(\$ 55,621)	(30)	\$ 620,632	46		
每股(虧損)盈餘	六(二十七)						
9750 基本每股(虧損)盈餘		(\$ 1.33)		\$ 13.30			
9850 稀釋每股(虧損)盈餘		(\$ 1.33)		\$ 13.10			

後附合併財務報表附註為本合併財務報告之一部分，請併同參閱。

董事長：戴子煌



經理人：戴極昇



會計主管：藍翊瑄



列特博生技股份有限公司及子公司
合併權益變動表
民國112年及111年1月1日至12月31日

單位：新台幣仟元

	歸屬於母公		司業主之		權		益
	普通	股本	盈餘	其他	權	益	
附註	普通	資本公積	法定盈餘	保留盈餘	國外營運機構	透過其他綜合	權益總額
	股	積	公積	盈餘	財務報表換算	損益按公允價	
	本	一發	積	餘	之兌換差額	值衡量之金融	
	行	溢價	盈餘	盈餘	之兌換差額	資產未實現評	
	行	溢價	盈餘	盈餘	之兌換差額	價損益	
111 年度							
111年1月1日	\$ 483,266	\$ 96,077	\$ 4,230	\$ 477,635	(\$ 505)	\$ -	\$ 1,060,703
本期淨利	-	-	-	642,783	-	-	642,783
本期其他綜合損益	-	-	-	-	1,849	(24,000)	(22,151)
本期綜合損益總額	-	-	-	642,783	1,849	(24,000)	620,632
110 年度盈餘指撥及分配							
法定盈餘公積	-	-	45,850	(45,850)	-	-	-
現金股利	-	-	-	(144,980)	-	-	(144,980)
111年12月31日	\$ 483,266	\$ 96,077	\$ 50,080	\$ 929,588	\$ 1,344	(\$ 24,000)	\$ 1,536,355
112 年度							
112年1月1日	\$ 483,266	\$ 96,077	\$ 50,080	\$ 929,588	\$ 1,344	(\$ 24,000)	\$ 1,536,355
本期淨損	-	-	-	(64,347)	-	-	(64,347)
本期其他綜合損益	-	-	-	-	291	8,435	8,726
本期綜合損益總額	-	-	-	(64,347)	291	8,435	(55,621)
處分透過其他綜合損益按公允價值衡量 之金融資產	-	-	-	(15,600)	-	15,600	-
111 年度盈餘指撥及分配							
法定盈餘公積	-	-	64,279	(64,279)	-	-	-
現金股利	-	-	-	(144,980)	-	-	(144,980)
112年12月31日	\$ 483,266	\$ 96,077	\$ 114,359	\$ 640,382	\$ 1,635	\$ 35	\$ 1,335,754

後附合併財務報表附註為本合併財務報告之一部分，請併同參閱。

董事長：戴子煌



經理人：戴極昇



會計主管：藍翊瑄





列特博生技股份有限公司及子公司
合併現金流量表
民國112年及111年1月1日至12月31日

單位：新台幣仟元

附註	112年1月1日 至12月31日	111年1月1日 至12月31日
營業活動之現金流量		
本期稅前(淨損)淨利	(\$ 55,233)	\$ 822,674
調整項目		
收益費損項目		
折舊費用(含使用權資產)	六(八)(九) (二十四) 38,424	33,974
攤銷費用	六(十一) (二十四) 7,773	7,823
預期信用減損損失	六(五)及十二 (二) 3,042	142
透過損益按公允價值衡量之金融資產之淨 損失(利益)	六(二) (45,282)	18,455
利息費用	169	550
利息收入	六(二十一) (6,290)	(1,221)
股利收入	六(二十二) (56,934)	(16,816)
採用權益法認列之關聯企業損益份額	六(七) (3,982)	-
處分不動產、廠房及設備損失	六(二十三) 2,538	692
處分無形資產損失	六(十一) (二十三) 2,407	-
租約修改利益	六(九)(二十三) (3)	(31)
與營業活動相關之資產/負債變動數		
與營業活動相關之資產之淨變動		
應收票據淨額	403	2,347
應收票據-關係人淨額	-	605
應收帳款淨額	96,710	246,855
應收帳款-關係人淨額	(68)	2,350
其他應收款	(6,786)	(9,393)
存貨	29,296	(23,053)
預付款項	3,475	1,412
其他流動資產	(78)	(20)
與營業活動相關之負債之淨變動		
合約負債-流動	(1,125)	(5,331)
應付票據淨額	(1,241)	(836)
應付帳款	(9,286)	(12)
應付帳款-關係人	(17,102)	(62,268)
其他應付款	(27,701)	11,730
負債準備-流動	188	-
其他流動負債	6,143	438
營運產生之現金(流出)流入	(40,543)	1,031,066
收取之利息	6,290	1,221
支付之利息	(169)	(550)
支付之所得稅	(115,290)	(171,225)
退還之所得稅	127	827
營業活動之淨現金(流出)流入	(149,585)	861,339

(續次頁)

列特博生技股份有限公司及子公司
合併現金流量表
民國112年及111年1月1日至12月31日



單位：新台幣仟元

附註	112年1月1日 至12月31日	111年1月1日 至12月31日
投資活動之現金流量		
取得透過損益按公允價值衡量之金融資產	(\$ 686,470)	(\$ 697,423)
處分透過損益按公允價值衡量之金融資產	752,324	295,241
取得透過其他綜合損益按公允價值衡量之金融資產		
六(三)		
資產	-	(84,000)
取得按攤銷後成本衡量之金融資產	(178,813)	(31,543)
取得採權益法之投資	(27,704)	-
取得不動產、廠房及設備	六(二十八) (22,992)	(51,189)
處分不動產、廠房及設備價款	2,095	765
取得無形資產	六(十一) (3,343)	(8,766)
存出保證金減少(增加)	13,760	(18,046)
其他非流動資產減少(增加)	-	(651)
收取之股利	56,934	16,816
預付設備款增加	(394)	-
投資活動之淨現金流出	(94,603)	(578,796)
籌資活動之現金流量		
長期借款償還數	六(二十九) (24,739)	(21,909)
租賃本金償還	六(二十九) (7,039)	(5,544)
其他非流動負債	(241)	(470)
發放現金股利	六(十九) (144,980)	(144,980)
籌資活動之淨現金流出	(176,999)	(172,903)
匯率變動對現金及約當現金之影響	1,166	(317)
本期現金及約當現金(減少)增加數	(420,021)	109,323
期初現金及約當現金餘額	714,047	604,724
期末現金及約當現金餘額	\$ 294,026	\$ 714,047

後附合併財務報表附註為本合併財務報告之一部分，請併同參閱。

董事長：戴子煌




經理人：戴極昇



會計主管：藍翊瑄




列特博生技股份有限公司及子公司
合併財務報表附註
民國112年度及111年度

單位：新台幣仟元
(除特別註明者外)

一、公司沿革

列特博生技股份有限公司(以下簡稱「本公司」)於民國108年6月12日設立。本公司及子公司(以下簡稱「本集團」)主要營業項目為核酸萃取、基因檢測、基因檢測試劑、儀器之研發、生產、銷售及運動科學場館之經營。

二、通過財務報告之日期及程序

本合併財務報告已於民國113年4月26日經董事會通過發布。

三、新發布及修訂準則及解釋之適用

(一)已採用金融監督管理委員會(以下簡稱「金管會」)認可並發布生效之新發布、修正後國際財務報導準則之影響

下表彙列金管會認可並發布生效之民國112年適用之國際財務報導準則之新發布、修正及修訂之準則及解釋：

<u>新發布/修正/修訂準則及解釋</u>	<u>國際會計準則理事會 發布之生效日</u>
國際會計準則第1號之修正「會計政策之揭露」	民國112年1月1日
國際會計準則第8號之修正「會計估計值之定義」	民國112年1月1日
國際會計準則第12號之修正「與單一交易所產生之資產及負債有關之遞延所得稅」	民國112年1月1日
國際會計準則第12號之修正「國際租稅變革—支柱二規則範本」	民國112年5月23日

本集團經評估上述準則及解釋對本集團財務狀況與財務績效並無重大影響。

(二)尚未採用金管會認可之新發布、修正後國際財務報導準則之影響

下表彙列金管會認可之民國113年適用之國際財務報導準則之新發布、修正及修訂之準則及解釋：

<u>新發布/修正/修訂準則及解釋</u>	<u>國際會計準則理事會 發布之生效日</u>
國際財務報導準則第16號之修正「售後租回中之租賃負債」	民國113年1月1日
國際會計準則第1號之修正「負債之流動或非流動分類」	民國113年1月1日
國際會計準則第1號之修正「具合約條款之非流動負債」	民國113年1月1日
國際會計準則第7號及國際財務報導準則第7號之修正「供應商融資安排」	民國113年1月1日

本集團經評估上述準則及解釋對本集團財務狀況與財務績效並無重大影響。

(三) 國際會計準則理事會已發布但尚未經金管會認可之國際財務報導準則之影響

下表彙列國際會計準則理事會已發布但尚未納入金管會認可之國際財務報導準則之新發布、修正及修訂之準則及解釋：

新發布/修正/修訂準則及解釋	國際會計準則理事會 發布之生效日
國際財務報導準則第10號及國際會計準則第28號之修正「投資者與其關聯企業或合資間之資產出售或投入」	待國際會計準則理事會決定
國際財務報導準則第17號「保險合約」	民國112年1月1日
國際財務報導準則第17號「保險合約」之修正	民國112年1月1日
國際財務報導準則第17號之修正「初次適用國際財務報導準則第17號及國際財務報導準則第9號—比較資訊」	民國112年1月1日
國際會計準則第21號之修正「缺乏可兌換性」	民國114年1月1日

本集團經評估上述準則及解釋對本集團財務狀況與財務績效並無重大影響。

四、重大會計政策之彙總說明

編製本合併財務報告所採用之主要會計政策說明如下，除另有說明外，此等政策在所有報導期間一致地適用：

(一) 遵循聲明

本合併財務報告係依據金管會認可並發布生效之國際財務報導準則、國際會計準則、解釋及解釋公告(以下簡稱 IFRSs)編製。

(二) 編製基礎

除下列重要項目外，本合併財務報告係按歷史成本編製：

- (1)按公允價值衡量之透過損益按公允價值衡量之金融資產。
- (2)按公允價值衡量之透過其他綜合損益按公允價值衡量之金融資產。

(三) 合併基礎

1. 合併財務報告編製原則

- (1)本集團將所有子公司納入合併財務報告編製之個體。子公司指受本集團控制之個體(包括結構型個體)，當本集團暴露於來自對該個體之參與之變動報酬或對該等變動報酬享有權利，且透過對該個體之權力有能力影響該等報酬時，本集團即控制該個體。子公司自本集團取得控制之日起納入合併財務報告，於喪失控制之日起終止合併。

(2)集團內公司間之交易、餘額及未實現損益業已銷除。子公司之會計政策已作必要之調整，與本集團採用之政策一致。

2. 列入合併財務報告之子公司：

投資公司 名稱	子公司 名稱	業務性質	所持股權百分比		說明
			112年12月31日	111年12月31日	
列特博生技股份有限公司	丞建生醫股份有限公司	基因檢測服務	0%	100%	註
列特博生技股份有限公司	LabTurbo Biotech LLC	基因檢測試劑及儀器之銷售	100%	100%	-
列特博生技股份有限公司	惠晶生物科技股份有限公司	核酸萃取試劑銷售	100%	100%	-

註：丞建生醫股份有限公司已於民國 112 年 4 月經董事會決議解散，並於民國 112 年 7 月完成清算程序。

3. 未列入合併財務報告之子公司：無此情形。

4. 子公司會計期間不同之調整及處理方式：無此情形。

5. 重大限制：無此情形。

6. 對本集團具重大性之非控制權益之子公司：無此情形。

(四) 外幣換算

本集團內每一個體之財務報告所列之項目，均係以該個體營運所處主要經濟環境之貨幣(即功能性貨幣)衡量。本合併財務報告係以本集團之功能性貨幣新台幣作為表達貨幣列報。

1. 外幣交易及餘額

(1)外幣交易採用交易日或衡量日之即期匯率換算為功能性貨幣，換算此等交易產生之換算差額認列為當期損益。

(2)外幣貨幣性資產及負債餘額，按資產負債表日之即期匯率評價調整，因調整而產生之換算差額認列為當期損益。

(3)外幣非貨幣性資產及負債餘額，屬透過損益按公允價值衡量者，按資產負債表日之即期匯率評價調整，因調整而產生之兌換差額認列為當期損益；屬透過其他綜合損益按公允價值衡量者，按資產負債表日之即期匯率評價調整，因調整而產生之兌換差額認列於其他綜合損益項目；屬非按公允價值衡量者，則按初始交易日之歷史匯率衡量。

(4)所有兌換損益於損益表之「其他利益及損失」列報。

2. 國外營運機構之換算

- (1) 功能性貨幣與表達貨幣不同之所有集團個體、關聯企業及聯合協議，其經營結果和財務狀況以下列方式換算為表達貨幣：
 - A. 表達於每一資產負債表之資產及負債係以該資產負債表日之收盤匯率換算；
 - B. 表達於每一綜合損益表之收益及費損係以當期平均匯率換算；及
 - C. 所有因換算而產生之兌換差額認列為其他綜合損益。
- (2) 當部分處分或出售之國外營運機構為子公司時，係按比例將認列為其他綜合損益之累計兌換差額重新歸屬予該國外營運機構之非控制權益。惟當本集團即使仍保留對前子公司之部分權益，但已喪失對國外營運機構屬子公司之控制，則係以處分對國外營運機構之全部權益處理。

(五) 資產負債區分流動及非流動之分類標準

1. 資產符合下列條件之一者，分類為流動資產：

- (1) 預期將於正常營業週期中實現該資產，或意圖將其出售或消耗者。
- (2) 主要為交易目的而持有者。
- (3) 預期於資產負債表日後十二個月內實現者。
- (4) 現金或約當現金，但於資產負債表日後至少十二個月交換或用以清償負債受到限制者除外。

本集團將所有不符合上述條件之資產分類為非流動。

2. 負債符合下列條件之一者，分類為流動負債：

- (1) 預期將於正常營業週期中清償者。
- (2) 主要為交易目的而持有者。
- (3) 預期於資產負債表日後十二個月內到期清償者。
- (4) 不能無條件將清償期限遞延至資產負債表日後至少十二個月者。負債之條款，可能依交易對方之選擇，以發行權益工具而導致清償者，不影響其分類。

本集團將所有不符合上述條件之負債分類為非流動。

(六) 透過損益按公允價值衡量之金融資產

1. 係指非屬按攤銷後成本衡量或透過其他綜合損益按公允價值衡量之金融資產。
2. 本集團對於符合慣例交易之透過損益按公允價值衡量之金融資產係採用交易日會計。
3. 本集團於原始認列時按公允價值衡量，相關交易成本認列於損益，後續按公允價值衡量，其利益或損失認列於損益。

4. 當收取股利之權利確立，與股利有關之經濟效益很有可能流入，及股利金額能可靠衡量時，本集團於損益認列股利收入。

(七) 透過其他綜合損益按公允價值衡量之金融資產

1. 係指原始認列時作一不可撤銷之選擇，將非持有供交易之權益工具投資的公允價值變動列報於其他綜合損益。

2. 本集團對於符合交易慣例之透過其他綜合損益按公允價值衡量之金融資產係採用交易日會計。

3. 本集團於原始認列時按其公允價值加計交易成本衡量，後續按公允價值衡量：

屬權益工具之公允價值變動認列於其他綜合損益，於除列時，先前認列於其他綜合損益之累積利益或損失後續不得重分類至損益，轉列至保留盈餘項下。當收取股利之權利確立，與股利有關之經濟效益很有可能流入，及股利金額能可靠衡量時，本集團於損益認列股利收入。

(八) 按攤銷後成本衡量之金融資產

本集團持有不符合約當現金之定期存款，因持有期間短，折現之影響不重大，係以投資金額衡量。

(九) 應收帳款及票據

1. 係指依合約約定，已具無條件收取因移轉商品或勞務所換得對價金額權利之帳款及票據。

2. 屬未付息之短期應收帳款及票據，因折現之影響不大，本集團係以原始發票金額衡量。

(十) 金融資產減損

本集團於每一資產負債表日，就按攤銷後成本衡量之金融資產與包含重大財務組成部分之應收帳款，考量所有合理且可佐證之資訊(包括前瞻性者)後，對自原始認列後信用風險並未顯著增加者，按 12 個月預期信用損失金額衡量備抵損失；對自原始認列後信用風險已顯著增加者，按存續期間預期信用損失金額衡量備抵損失；就不包含重大財務組成部分之應收帳款，按存續期間預期信用損失金額衡量備抵損失。

(十一) 金融資產之除列

當本集團對收取來自金融資產現金流量之合約權利失效時，將除列金融資產。

(十二) 出租人之租賃交易－營業租賃

營業租賃之租賃收益扣除給予承租人之任何誘因，於租賃期間內按直線法攤銷認列為當期損益。

(十三) 存貨

存貨按成本與淨變現價值孰低者衡量，成本依加權平均法決定。製成品及在製品之成本包括原料、直接人工、其他直接成本及生產相關之製造費用，惟不包括借款成本。比較成本與淨變現價值孰低時，採逐項比較法，淨變現價值係指在正常營業過程中之估計售價減除至完工尚須投入之估計成本及相關變動銷售費用後之餘額。

(十四) 採用權益法之投資－關聯企業

1. 關聯企業指所有本集團對其有重大影響而無控制之個體，一般係直接或間接持有其 20% 以上表決權之股份。本集團對關聯企業之投資採用權益法處理，取得時依成本認列。
2. 本集團對關聯企業取得後之損益份額認列為當期損益，對其取得後之其他綜合損益份額則認列為其他綜合損益。如本集團對任一關聯企業之損失份額等於或超過其在該關聯企業之權益（包括任何其他無擔保之應收款），本集團不認列進一步之損失，除非本集團對該關聯企業發生法定義務、推定義務或已代其支付款項。
3. 當關聯企業發生非損益及其他綜合損益之權益變動且不影響對關聯企業之持股比例時，本集團將歸屬於本集團可享有關聯企業份額下之權益變動按持股比例認列為「資本公積」。

(十五) 不動產、廠房及設備

1. 不動產、廠房及設備係以取得成本為入帳基礎，並將購建期間之有關利息資本化。
2. 後續成本只有在與該項目有關之未來經濟效益很有可能流入本集團，且該項目之成本能可靠衡量時，才包括在資產之帳面金額或認列為一項單獨資產。被重置部分之帳面金額應除列。所有其他維修費用於發生時認列為當期損益。
3. 不動產、廠房及設備之後續衡量採成本模式，除土地不提折舊外，其他按估計耐用年限以直線法計提折舊。不動產、廠房及設備各項組成若屬重大，則單獨提列折舊。

4. 本集團於每一財務年度結束對各項資產之殘值、耐用年限及折舊方法進行檢視，若殘值及耐用年限之預期值與先前之估計不同時，或資產所含之未來經濟效益之預期消耗型態已有重大變動，則自變動發生日起依國際會計準則第 8 號「會計政策、會計估計值變動及錯誤」之會計估計值變動規定處理。各項資產之耐用年限如下：

房屋建築	39 ~ 55 年
機器設備	1 ~ 5 年
辦公設備	3 年
租賃改良	3 ~ 7 年
其他設備	2 ~ 5 年

(十六) 承租人之租賃交易－使用權資產/租賃負債

1. 租賃資產於可供本集團使用之日認列為使用權資產及租賃負債。當租賃合約係屬短期租賃或低價值標的資產之租賃時，將租賃給付採直線法於租賃期間認列為費用。
2. 租賃負債於租賃開始日將尚未支付之租賃給付按本集團增額借款利率折現後之現值認列，租賃給付為固定給付，減除可收取之任何租賃誘因。
後續採利息法按攤銷後成本法衡量，於租賃期間提列利息費用。當非屬合約修改造造成租賃期間或租賃給付變動時，將重評估租賃負債，並將再衡量數調整使用權資產。
3. 使用權資產於租賃開始日按成本認列，成本為租賃負債之原始衡量金額。
後續採成本模式衡量，於使用權資產之耐用年限屆滿時或租賃期間屆滿時兩者之較早者，提列折舊費用。當租賃負債重評估時，使用權資產將調整租賃負債之任何再衡量數。
4. 對減少租賃範圍之租賃修改，承租人將減少使用權資產之帳面金額以反映租賃部分或全面之終止，並將其與租賃負債再衡量金額間之差額認列於損益中。

(十七) 無形資產

1. 專利權

單獨取得之專利權以取得成本認列，專利權為有限耐用年限資產，依直線法按估計耐用年限 5 年攤銷。

2. 電腦軟體

電腦軟體以取得成本認列，依直線法按估計耐用年限 3 年攤銷。

3. 商譽

商譽係因企業合併採收購法而產生。

4. 客戶關係

因企業合併所取得之客戶關係按收購日之公允價值認列。客戶關係為有限耐用年限資產，依直線法按估計耐用年限 5~6 年攤銷。

(十八) 非金融資產減損

1. 本集團於資產負債表日針對有減損跡象之資產，估計其可回收金額，當可回收金額低於其帳面價值時，則認列減損損失。可回收金額係指一項資產之公允價值減處分成本或其使用價值，兩者較高者。當以前年度已認列資產減損之情況不存在或減少時，則迴轉減損損失，惟迴轉減損損失而增加之資產帳面金額，不超過該資產若未認列減損損失情況下減除折舊或攤銷後之帳面金額。
2. 商譽定期估計其可回收金額。當可回收金額低於其帳面價值時，則認列減損損失。商譽減損之減損損失於以後年度不予迴轉。
3. 商譽為減損測試之目的，分攤至現金產生單位。此項分攤是依據營運部門辨認，將商譽分攤至預期可從產生商譽之企業合併而受益之現金產生單位或現金產生單位群組。

(十九) 借款

係指向銀行借入之長、短期款項。本集團於原始認列時按其公允價值減除交易成本衡量，後續就減除交易成本後之價款與贖回價值之任何差額，採有效利息法按攤銷程序於流通期間內認列利息費用於損益。

(二十) 應付帳款及票據

1. 係指因賒購原物料、商品或勞務所發生之債務及因營業與非因營業而發生之應付票據。
2. 屬未付息之短期應付帳款及票據，因折現之影響不大，本集團係以原始發票金額衡量。

(二十一) 金融負債之除列

本集團於合約明定之義務履行、取消或到期時，除列金融負債。

(二十二) 負債準備

負債準備(保固負債)係因過去事件而負有現時法定或推定義務，很有可能需要流出具經濟效益之資源以清償該義務，且該義務之金額能可靠估計時認列。負債準備之衡量係以資產負債表日清償該義務所需支出之最佳估計現值衡量。未來營運損失不得認列負債準備。

(二十三) 員工福利

1. 短期員工福利

短期員工福利係以預期支付之非折現金額衡量，並於相關服務提供時認列為費用。

2. 退休金

確定提撥計畫

對於確定提撥計畫，係依權責發生基礎將應提撥之退休基金數額認列為當期之退休金成本。預付提撥金於可退還現金或減少未來給付之範圍內認列為資產。

3. 員工酬勞及董監酬勞

員工酬勞及董監事酬勞係於具法律或推定義務且金額可合理估計時，認列為費用及負債。嗣後股東會決議實際配發金額與估列金額有差異時，則按會計估計變動處理。

(二十四) 所得稅

1. 所得稅費用包含當期及遞延所得稅。除與列入其他綜合損益或直接列入權益之項目有關之所得稅分別列入其他綜合損益或直接列入權益外，所得稅係認列於損益。
2. 本集團依據營運及產生應課稅所得之所在國家在資產負債表日已立法或已實質性立法之稅率計算當期所得稅。管理階層就適用所得稅相關法規定期評估所得稅申報之狀況，並在適用情況下根據預期須向稅捐機關支付之稅款估列所得稅負債。未分配盈餘依所得稅法加徵之所得稅，嗣盈餘產生年度之次年度於股東會通過盈餘分派案後，始就實際盈餘之分派情形，認列未分配盈餘所得稅費用。
3. 遞延所得稅採用資產負債表法，按資產及負債之課稅基礎與其於合併資產負債表之帳面金額所產生之暫時性差異認列。源自於原始認列之商譽所產生之遞延所得稅負債則不予認列，若遞延所得稅源自於交易（不包括企業合併）中對資產或負債之原始認列，且在交易當時未影響會計利潤或課稅所得（課稅損失）亦未產生相等之應課稅及可減除暫時性差異，則不予認列。若投資子公司產生之暫時性差異，本集團可以控制暫時性差異迴轉之時點，且暫時性差異很有可能於可預見之未來不會迴轉者則不予認列。遞延所得稅採用在資產負債表日已立法或已實質性立法，並於有關之遞延所得稅資產實現或遞延所得稅負債清償時預期適用之稅率（及稅法）為準。
4. 遞延所得稅資產於暫時性差異很有可能用以抵減未來應課稅所得之範圍內認列，並於每一資產負債表日重評估未認列及已認列之遞延所得稅資產。

(二十五) 股本

普通股分類為權益。直接歸屬於發行新股或認股權之增額成本以扣除所得稅後之淨額於權益中列為價款減項。

(二十六) 股利分配

分派予本公司股東之股利於本公司股東會決議分派股利時於財務報告認列，分派現金股利認列為負債，分派股票股利則認列為待分配股票股利，並於發行新股基準日時轉列普通股。

(二十七) 收入認列

1. 商品銷售

(1) 本集團銷售基因檢測試劑及儀器、核酸萃取試劑與試劑耗材相關產品。銷貨收入於產品之控制移轉予客戶時認列，即當產品被交付予客戶，客戶對於產品銷售之通路及價格具有裁量權，且本集團並無尚未履行之履約義務可能影響客戶接受該產品時。當產品被運送至指定地點，且客戶依據銷售合約接受產品，或有客觀證據證明所有接受標準皆已滿足時，商品交付方屬發生。

(2) 應收帳款於商品交付予客戶時認列，因自該時點起本集團對合約價款具無條件權利，僅須時間經過即可自客戶收取對價。

2. 勞務收入、維修收入

本集團提供核酸萃取、基因檢測、基因檢測儀器勞務及維修之相關服務，勞務及維修收入係於履約義務完成時認列為收入。

(二十八) 營運部門

本集團營運部門資訊與提供給主要營運決策者之內部管理報告採一致之方式報導。主要營運決策者負責分配資源予營運部門並評估其績效，經辨識本集團之主要營運決策者為董事會。

五、重大會計判斷、估計及假設不確定性之主要來源

本集團編製本合併財務報告時，管理階層已運用其判斷以決定所採用之會計政策，並依據資產負債表日當時之情況對於未來事件之合理預期以作出會計估計值及假設。所作出之重大會計估計值與假設可能與實際結果存有差異，將考量歷史經驗及其他因子持續評估及調整。該等估計及假設具有導致資產及負債帳面金額於下個財務年度重大調整之風險。請詳下列對重大會計判斷、估計與假設不確定性之說明：

(一) 會計政策採用之重要判斷

無。

(二) 重要會計估計值及假設

1. 存貨之評價

由於存貨須以成本與淨變現價值孰低者計價，故本集團必須運用判斷及估計決定資產負債表日存貨之淨變現價值。由於科技快速變遷，本集團評估資產負債表日存貨因正常損耗、過時陳舊或無市場銷售價值之金額，並將存貨成本沖減至淨變現價值。此存貨評價主要係依未來特定期間內之產品需求為估計基礎，故可能產生重大變動。

民國 112 年 12 月 31 日，本集團存貨之帳面金額為 \$80,579。

2. 商譽減損評估

商譽減損之評估過程依賴本集團之主觀判斷，包含辨認現金產生單位及分攤資產負債和商譽至相關現金產生單位，及決定相關現金產生單位之可回收金額。有關商譽減損評估，請參閱附註六、(十一)之說明。

民國 112 年 12 月 31 日，本集團認列之商譽為 \$49,969。

六、重要會計項目之說明

(一) 現金

	<u>112年12月31日</u>	<u>111年12月31日</u>
庫存現金	\$ 70	\$ 230
支票存款及活期存款	<u>293,956</u>	<u>713,817</u>
合計	<u>\$ 294,026</u>	<u>\$ 714,047</u>

1. 本集團往來之金融機構信用品質良好，且本集團與多家金融機構往來以分散信用風險，預期發生違約之可能性甚低。

2. 本集團未有將現金提供質押之情形。

(二) 透過損益按公允價值衡量之金融資產

<u>項 目</u>	<u>112年12月31日</u>	<u>111年12月31日</u>
流動項目：		
強制透過損益按公允價值衡量之金融資產		
上市櫃公司股票	\$ 327,906	\$ 365,768
評價調整	<u>35,249</u>	<u>17,959</u>
合計	<u>\$ 363,155</u>	<u>\$ 383,727</u>

1. 透過損益按公允價值衡量之金融資產認列於損益之明細如下：

	<u>112年度</u>	<u>111年度</u>
強制透過損益按公允價值衡量之金融資產		
權益工具	<u>\$ 45,282</u>	<u>(\$ 18,455)</u>

2. 本集團未有將透過損益按公允價值衡量之金融資產提供作為質押擔保之情形。

3. 相關透過損益按公允價值衡量之金融資產信用風險資訊請詳附註十二、(二)。

(三) 透過其他綜合損益按公允價值衡量之金融資產

項 目	112年12月31日	111年12月31日
非流動項目：		
權益工具		
興櫃公司股票	\$ -	\$ 84,000
評價調整	-	(24,000)
合計	<u>\$ -</u>	<u>\$ 60,000</u>

1. 本集團選擇將屬策略性投資之權益工具分類為透過其他綜合損益按公允價值衡量之金融資產，該等投資於民國 112 年及 111 年 12 月 31 日之公允價值分別為\$0 及\$60,000。
2. 本集團於民國 112 年上半年度因增加持有之策略性投資興櫃公司股票致持股比例超過 20%，經評估已有重大影響力，故轉列為採權益法之投資。請詳附註六、(七)之說明。
3. 透過其他綜合損益按公允價值衡量之金融資產認列於損益及綜合損益之明細如下：

	112年度	111年度
<u>透過其他綜合損益按公允價值衡量</u>		
<u>之權益工具</u>		
認列於其他綜合損益之公允價值變動	\$ 8,400	(\$ 24,000)
累積利益或損失因除列轉列保留盈餘	<u>(\$ 15,600)</u>	<u>\$ -</u>

4. 在不考慮所持有之擔保品或其他信用增強之情況下，最能代表本集團持有透過其他綜合損益按公允價值衡量之金融資產，於民國 112 年及 111 年 12 月 31 日信用風險最大之暴險金額分別為\$0 及\$60,000。
5. 本集團未有將透過其他綜合損益按公允價值衡量之金融資產提供作為質押擔保之情形。
6. 相關透過其他綜合損益按公允價值衡量之金融資產信用風險資訊請詳附註十二、(二)。

(四) 按攤銷後成本衡量之金融資產

項 目	112年12月31日	111年12月31日
流動項目：		
三個月以上到期之定期存款	\$ 182,851	\$ -
動用受限制之活期存款	13,296	9,841
合計	<u>\$ 196,147</u>	<u>\$ 9,841</u>
非流動項目：		
質押定期存款	<u>\$ 13,246</u>	<u>\$ 21,702</u>

1. 按攤銷後成本衡量之金融資產認列於損益之明細如下：

	112年度	111年度
利息收入	\$ 4,174	\$ 16

2. 在不考慮所持有之擔保品或其他信用增強之情況下，最能代表本集團持有按攤銷後成本衡量之金融資產，於民國 112 年及 111 年 12 月 31 日信用風險最大之暴險金額分別為 \$209,393 及 \$31,543。

3. 本集團將按攤銷後成本衡量之金融資產提供作為質押擔保之情形請詳附註八。

4. 相關按攤銷後成本衡量之金融資產信用風險資訊請詳附註十二、(二)。本集團投資定期存單之交易對象為信用品質良好之金融機構，預期發生違約之可能性甚低。

(五) 應收票據及帳款

	112年12月31日	111年12月31日
應收票據	\$ -	\$ 403
應收帳款	\$ 13,300	\$ 109,952
減：備抵損失	(3,150)	(142)
	\$ 10,150	\$ 109,810

1. 應收帳款及應收票據之帳齡分析如下：

	112年12月31日		111年12月31日	
	應收帳款	應收票據	應收帳款	應收票據
未逾期	\$ 7,693	\$ -	\$ 60,780	\$ 403
30天內	302	-	27,988	-
31-90天	1,123	-	19,105	-
91-120天	25	-	1,420	-
121-180天	3	-	300	-
181天以上	4,154	-	359	-
	\$ 13,300	\$ -	\$ 109,952	\$ 403

以上係以逾期天數為基準進行之帳齡分析。

2. 民國 112 年及 111 年 12 月 31 日之應收帳款及應收票據餘額均為客戶合約所產生，另於民國 111 年 1 月 1 日客戶合約應收款(含應收票據)餘額為 \$359,077。

3. 在不考慮所持有之擔保品或其他信用增強之情況下，最能代表本集團應收票據於民國 112 年及 111 年 12 月 31 日信用風險最大之暴險金額分別為 \$0 及 \$403；最能代表本集團應收帳款於民國 112 年及 111 年 12 月 31 日信用風險最大之暴險金額分別為 \$10,150 及 \$109,810。

4. 相關應收帳款及應收票據信用風險資訊請詳附註十二、(二)。

(六) 存貨

	112年12月31日		
	成本	備抵呆滯及跌價損失	帳面金額
原料	\$ 59,532	(\$ 14,369)	\$ 45,163
在製品	15,126	-	15,126
製成品	32,788	(12,498)	20,290
合計	<u>\$ 107,446</u>	<u>(\$ 26,867)</u>	<u>\$ 80,579</u>

	111年12月31日		
	成本	備抵呆滯及跌價損失	帳面金額
原料	\$ 49,229	\$ -	\$ 49,229
在製品	20,455	-	20,455
製成品	37,102	-	37,102
合計	<u>\$ 106,786</u>	<u>\$ -</u>	<u>\$ 106,786</u>

本集團當期認列為費損之存貨成本：

	112年度	111年度
已出售存貨成本	\$ 128,400	\$ 344,069
存貨跌價損失	26,867	-
存貨報廢	-	2,826
其他	1,700	(187)
	<u>\$ 156,967</u>	<u>\$ 346,708</u>

(七) 採用權益法之投資

	112年	111年
1月1日	\$ -	\$ -
增加採用權益法之投資	101,210	-
採用權益法之投資損益份額	3,982	-
採用權益法之投資盈餘分派	(5,106)	-
其他權益變動	35	-
12月31日	<u>\$ 100,121</u>	<u>\$ -</u>

	112年12月31日	111年12月31日
關聯企業：		
豐技生物科技股份有限公司	<u>\$ 100,121</u>	<u>\$ -</u>

關聯企業

(1) 本集團重大關聯企業之基本資訊如下：

公司名稱	主要營業場所	持股比率		關係之性質	衡量方法
		112年12月31日	111年12月31日		
豐技生物科技 股份有限公司	台灣	27.55	19.48	持有20%以上 表決權之股份	權益法 (註)

註：本集團於民國112年上半年度因增加持有豐技生物科技股份有限公司股票，致持股比例超過20%，經評估已有重大影響力，故轉列為採權益法之投資。

(2) 本集團重大關聯企業之帳面金額及其經營結果之份額彙總如下：

資產負債表

		豐技生物科技股份有限公司	
		112年12月31日	
流動資產		\$	255,207
非流動資產			45,825
流動負債		(54,798)
非流動負債		(8,236)
淨資產總額		\$	237,998
占關聯企業淨資產之份額		\$	65,569
商譽			34,552
關聯企業帳面價值		\$	100,121

綜合損益表

		豐技生物科技股份有限公司	
		112年度	
收入		\$	180,578
繼續營業單位本期淨利		\$	22,792
其他綜合損益(稅後淨額)			125
本期綜合損益總額		\$	22,917
自關聯企業收取之股利		\$	5,106

(3) 本集團重大關聯企業豐技生物科技股份有限公司係有公開市場報價，其公允價值於民國112年12月31日為\$96,767。

(4) 本集團持有豐技生物科技股份有限公司27.55%股權，為該公司單一最大股東，因其他前十大股東持股超過本集團持股，顯示本集團無實際能力主導攸關活動，故判斷對該公司不具控制，僅具重大影響。

(八) 不動產、廠房及設備

	112年							合計
	土地	房屋及建築	機器設備	租賃改良	辦公設備	其他	未完工程	
1月1日								
成本	\$ 68,018	\$ 45,669	\$ 138,621	\$ 10,731	\$ 1,273	\$ 7,669	\$ 13,944	\$ 285,925
累計折舊	-	(1,887)	(46,180)	(4,288)	(533)	(1,920)	-	(54,808)
	<u>\$ 68,018</u>	<u>\$ 43,782</u>	<u>\$ 92,441</u>	<u>\$ 6,443</u>	<u>\$ 740</u>	<u>\$ 5,749</u>	<u>\$ 13,944</u>	<u>\$ 231,117</u>
12月31日	\$ 68,018	\$ 43,782	\$ 92,441	\$ 6,443	\$ 740	\$ 5,749	\$ 13,944	\$ 231,117
增添	-	-	7,763	8,428	150	-	6,591	22,932
處分	-	-	(1,280)	(3,321)	(2)	(30)	-	(4,633)
移轉	-	-	(3,016)	13,774	-	(67)	(13,774)	(3,083)
折舊費用	-	(1,259)	(24,849)	(3,473)	(182)	(1,517)	-	(31,280)
淨兌換差額	-	27	47	-	-	3	-	77
12月31日	<u>\$ 68,018</u>	<u>\$ 42,550</u>	<u>\$ 71,106</u>	<u>\$ 21,851</u>	<u>\$ 706</u>	<u>\$ 4,138</u>	<u>\$ 6,761</u>	<u>\$ 215,130</u>
12月31日								
成本	\$ 68,018	\$ 45,692	\$ 127,185	\$ 26,336	\$ 1,190	\$ 7,382	\$ 6,761	\$ 282,564
累計折舊	-	(3,142)	(56,079)	(4,485)	(484)	(3,244)	-	(67,434)
	<u>\$ 68,018</u>	<u>\$ 42,550</u>	<u>\$ 71,106</u>	<u>\$ 21,851</u>	<u>\$ 706</u>	<u>\$ 4,138</u>	<u>\$ 6,761</u>	<u>\$ 215,130</u>
	111年							合計
	土地	房屋及建築	機器設備	租賃改良	辦公設備	其他	未完工程	
1月1日								
成本	\$ 68,018	\$ 43,911	\$ 108,311	\$ 13,833	\$ 1,492	\$ 2,915	\$ -	\$ 238,480
累計折舊	-	(604)	(27,160)	(5,571)	(414)	(887)	-	(34,636)
	<u>\$ 68,018</u>	<u>\$ 43,307</u>	<u>\$ 81,151</u>	<u>\$ 8,262</u>	<u>\$ 1,078</u>	<u>\$ 2,028</u>	<u>\$ -</u>	<u>\$ 203,844</u>
12月31日	\$ 68,018	\$ 43,307	\$ 81,151	\$ 8,262	\$ 1,078	\$ 2,028	\$ -	\$ 203,844
增添	-	-	32,362	-	-	4,943	13,944	51,249
處分	-	-	(763)	(544)	(106)	(44)	-	(1,457)
移轉	-	-	3,819	-	-	-	-	3,819
折舊費用	-	(1,240)	(24,423)	(1,275)	(232)	(1,261)	-	(28,431)
淨兌換差額	-	1,715	295	-	-	83	-	2,093
12月31日	<u>\$ 68,018</u>	<u>\$ 43,782</u>	<u>\$ 92,441</u>	<u>\$ 6,443</u>	<u>\$ 740</u>	<u>\$ 5,749</u>	<u>\$ 13,944</u>	<u>\$ 231,117</u>
12月31日								
成本	\$ 68,018	\$ 45,669	\$ 138,621	\$ 10,731	\$ 1,273	\$ 7,669	\$ 13,944	\$ 285,925
累計折舊	-	(1,887)	(46,180)	(4,288)	(533)	(1,920)	-	(54,808)
	<u>\$ 68,018</u>	<u>\$ 43,782</u>	<u>\$ 92,441</u>	<u>\$ 6,443</u>	<u>\$ 740</u>	<u>\$ 5,749</u>	<u>\$ 13,944</u>	<u>\$ 231,117</u>

以不動產、廠房及設備提供擔保之資訊，請詳附註八之說明。

(九) 租賃交易－承租人

1. 本集團租賃之標的資產包括房屋及運輸設備，租賃合約之期間通常介於 2 到 5 年。租賃合約是採個別協商並包含各種不同的條款及條件，除租賃之資產不得用作借貸擔保外，未有加諸其他之限制。

2. 本集團承租之部份建物之租賃期間不超過 12 個月，及承租屬低價值之標的資產為辦公設備。

3. 使用權資產之帳面價值與認列之折舊費用資訊如下：

	<u>112年12月31日</u>	<u>111年12月31日</u>
	帳面金額	帳面金額
房屋	\$ 10,147	\$ 8,434
運輸設備(公務車)	13	176
	<u>\$ 10,160</u>	<u>\$ 8,610</u>
	<u>112年度</u>	<u>111年度</u>
	折舊費用	折舊費用
房屋	\$ 6,982	\$ 5,381
運輸設備(公務車)	162	162
	<u>\$ 7,144</u>	<u>\$ 5,543</u>

4. 本集團於民國 112 年及 111 年度使用權資產之增添分別為\$9,132 及 \$11,132。

5. 與租賃合約有關之損益項目資訊如下：

	<u>112年度</u>	<u>111年度</u>
<u>影響當期損益之項目</u>		
租賃負債之利息費用	\$ 52	\$ 72
屬短期租賃合約之費用	460	861
屬低價值資產租賃之費用	59	120
租約修改利益	3	31

6. 本集團於民國 112 年度及 111 年度租賃現金流出總額分別為\$7,610 及 \$6,597。

(十) 租賃交易－出租人

本集團於民國 112 年度及 111 年度基於營業租賃合約分別認列\$268 及 \$1,307 之租金收入，內中無屬變動租賃給付。

(十一) 無形資產

	112年				
	電腦軟體	商譽	客戶關係	其他	合計
1月1日					
成本	\$ 7,209	\$ 49,969	\$ 31,036	\$ 3,000	\$ 91,214
累計攤銷	(3,099)	-	(9,990)	(300)	(13,389)
	<u>\$ 4,110</u>	<u>\$ 49,969</u>	<u>\$ 21,046</u>	<u>\$ 2,700</u>	<u>\$ 77,825</u>
1月1日	\$ 4,110	\$ 49,969	\$ 21,046	\$ 2,700	\$ 77,825
增添—源自單獨取得	3,343	-	-	-	3,343
處分	-	-	(2,407)	-	(2,407)
攤銷費用	(2,902)	-	(4,271)	(600)	(7,773)
12月31日	<u>\$ 4,551</u>	<u>\$ 49,969</u>	<u>\$ 14,368</u>	<u>\$ 2,100</u>	<u>\$ 70,988</u>
12月31日					
成本	\$ 10,552	\$ 49,969	\$ 22,010	\$ 3,000	\$ 85,531
累計攤銷	(6,001)	-	(7,642)	(900)	(14,543)
	<u>\$ 4,551</u>	<u>\$ 49,969</u>	<u>\$ 14,368</u>	<u>\$ 2,100</u>	<u>\$ 70,988</u>
	111年				
	電腦軟體	商譽	客戶關係	其他	合計
1月1日					
成本	\$ 1,443	\$ 49,969	\$ 31,036	\$ -	\$ 82,448
累計攤銷	(1,049)	-	(4,517)	-	(5,566)
	<u>\$ 394</u>	<u>\$ 49,969</u>	<u>\$ 26,519</u>	<u>\$ -</u>	<u>\$ 76,882</u>
1月1日	\$ 394	\$ 49,969	\$ 26,519	\$ -	\$ 76,882
增添—源自單獨取得	5,766	-	-	3,000	8,766
攤銷費用	(2,050)	-	(5,473)	(300)	(7,823)
12月31日	<u>\$ 4,110</u>	<u>\$ 49,969</u>	<u>\$ 21,046</u>	<u>\$ 2,700</u>	<u>\$ 77,825</u>
12月31日					
成本	\$ 7,209	\$ 49,969	\$ 31,036	\$ 3,000	\$ 91,214
累計攤銷	(3,099)	-	(9,990)	(300)	(13,389)
	<u>\$ 4,110</u>	<u>\$ 49,969</u>	<u>\$ 21,046</u>	<u>\$ 2,700</u>	<u>\$ 77,825</u>

1. 無形資產攤銷明細如下：

	112年度	111年度
推銷費用	\$ 4,310	\$ 5,473
管理費用	1,627	2,050
研究發展費用	1,836	300
	<u>\$ 7,773</u>	<u>\$ 7,823</u>

2. 截至民國 112 年 12 月 31 日止，本集團於民國 110 年 11 月 30 日併購惠晶生物科技股份有限公司，產生商譽為 \$49,969，主要係預期被併購公司所在地區營業收入成長及潛在客戶關係帶來之效益，依據國際會計準則第三十六號規定，企業合併取得之商譽，至少每年應進行減損測試，商譽之減損測試係將商譽分攤至預期因合併綜效而受益之現金產生單位，公司本身為可產生獨立現金流量之現金產生單位。

商譽係透過計算公司之使用價值與淨資產帳面價值評估是否需提列減損，用於計算使用價值主要考慮成長率及折現率。

3. 本集團依據使用價值計算之可收回金額超過帳面金額，故商譽並未發生減損，商譽之可回收金額係依據使用價值評估，而使用價值之計算係依據本集團未來五年度財務預算之稅前現金流量及折現率作為估計基礎。

4. 客戶關係價值係本集團分別於民國 110 年 11 月收購惠晶生物科技，及民國 108 年 9 月收購丞建生醫之股份所致。

(十二) 其他非流動資產

	<u>112年12月31日</u>	<u>111年12月31日</u>
存出保證金	\$ 20,037	\$ 33,797
預付設備款	1,045	651
合計	<u>\$ 21,082</u>	<u>\$ 34,448</u>

(十三) 其他應付款

	<u>112年12月31日</u>	<u>111年12月31日</u>
應付薪資	\$ 5,903	\$ 11,708
應付員工及董監酬勞	-	23,045
其他	7,556	6,456
	<u>\$ 13,459</u>	<u>\$ 41,209</u>

(十四) 長期借款

<u>借款性質</u>	<u>借款期間及還款方式</u>	<u>利率區間</u>	<u>擔保品</u>	<u>112年12月31日</u>	<u>111年12月31日</u>
長期銀行借款					
擔保借款	自110年8月11日至125年8月11日，並按月付息	2.09%	土地及建物	\$ -	\$ 24,739
減：一年或一營業週期內到期之長期借款				-	(3,016)
				<u>\$ -</u>	<u>\$ 21,723</u>

(十五) 退休金

1. 本集團依據「勞工退休金條例」，訂有確定福利之退休辦法，適用於本國籍之員工。本集團就員工選擇適用「勞工退休金條例」所定之勞工退休金制度部分，每月按不低於薪資之 6% 提繳勞工退休金至勞保局員工個人帳戶，員工退休金之支付依員工個人之退休金專戶及累積金額採月退休金或一次退休金方式領取。
2. 本集團之國外合併子公司採確定提撥退休金者，依其所在地當地相關法令提撥退休金，本集團除按月提撥外，無進一步義務。
3. 本集團於民國 112 年度及 111 年度依上開退休金辦法認列之退休金成本分別為\$5,304 及\$3,442。

(十六) 負債準備

	112年	111年
保固：		
1月1日餘額	\$ -	\$ -
本期新增之負債準備	188	-
12月31日	<u>\$ 188</u>	<u>\$ -</u>

本集團之保固負債準備主係與機器設備之銷售相關，保固負債準備係依據產品之歷史保固資料估計。

(十七) 股本

民國 112 年 12 月 31 日，本公司額定資本額為\$900,000，分為 90,000 仟股，實收資本額為\$483,266，每股面額 10 元。本公司已發行股份之股款均已收訖。

本公司普通股期初與期末流通在外股數調節如下：

單位：仟股

	112年	111年
1月1日(即12月31日期末數)	<u>48,327</u>	<u>48,327</u>

(十八) 資本公積/期後事項

1. 依公司法規定，超過票面金額發行股票所得之溢額及受領贈與之所得之資本公積，除得用於彌補虧損外，於公司無累積虧損時，按股東原有股份之比例發給新股或現金。公司非於盈餘公積填補資本虧損仍有不足時，不得以資本公積補充之。

2. 本公司於民國 113 年 4 月 26 日經董事會提議以資本公積配發現金 \$9,665(每股新台幣 0.2 元)，截至民國 113 年 4 月 26 日止，尚未經股東會決議。

(十九) 保留盈餘

1. 依本公司章程規定，年度決算如有盈餘，除依法完納一切稅捐外，應依法彌補歷年虧損，次提列 10% 為法定盈餘公積，但法定盈餘公積累積已達本公司資本總額時，不在此限。另依法令或主管機關規定提撥或迴轉特別盈餘公積後，併同期初未分配盈餘為累積可分配盈餘，由董事會擬具盈餘分配案，提請股東會決議分派之。

本公司股利政策係考量持續擴充規模與增加獲利能力，並配合公司之資金需求及長期財務規劃，以求永續經營及穩定發展，得以股票股利或現金股利為之。

本公司股利以不低於可供分配盈餘之百分之三十為原則，但經前述分派方式之每股股息紅利如低於兩元時，得經董事會擬議不予分派，並提請股東會承認。

分派股東股息紅利時，得以現金或股票方式為之，其中現金股利不低於股利總額之百分之五十。

前述之分配盈餘如以現金方式為之時，依公司法第二百四十條第五項規定，授權董事會以三分之二董事之出席，及出席董事過半數之決議，將應分派股息及紅利或依公司法第二百四十一條第一項規定之法定盈餘公積及資本公積之全部或一部，以發放現金方式為之，並報告股東會；以發行新股方式為之時，應提請股東會決議後分派之。

2. 法定盈餘公積除彌補公司虧損及按股東原有股份之比例發給新股或現金外，不得使用之，惟發給新股或現金者，以該項公積超過實收資本額百分之二十五之部分為限。
3. 本公司於民國 112 年 6 月 28 日及 111 年 6 月 28 日經股東會決議通過民國 111 年及 110 年度盈餘分派案如下：

	111年度		110年度	
	金額	每股股利(元)	金額	每股股利(元)
法定盈餘公積	64,279		45,850	
現金股利	144,980	\$ 3.00	144,980	\$ 3.00

4. 民國 113 年 4 月 26 日經董事會決議之民國 112 年度虧損撥補暨盈餘分派每普通股現金股利 \$0.3 元，股利總計 \$14,498。前述民國 112 年度虧損撥補暨盈餘分派議案，截至民國 113 年 4 月 26 日止，尚未經股東會決議。

有關董事會通過擬議及股東會決議之盈餘分派情形，可至公開資訊觀測站查詢。

(二十) 營業收入

1. 客戶合約收入之細分

本集團之收入源於提供於某一時點移轉之勞務及商品，收入可細分為下列地理區域：

112年度	基因檢測儀器			合計
	暨試劑銷售	檢測服務	其他收入	
地區別收入				
美洲地區	\$ 9,466	\$ 103,122	\$ -	\$ 112,588
台灣地區	42,680	131	125	42,936
亞洲地區	24,490	-	-	24,490
歐洲地區	7,246	-	-	7,246
其他地區	835	-	-	835
	<u>\$ 84,717</u>	<u>\$ 103,253</u>	<u>\$ 125</u>	<u>\$ 188,095</u>

111年度	基因檢測儀器			合計
	暨試劑銷售	檢測服務		
地區別收入				
台灣地區	\$ 1,162,966	\$ 357	\$ -	\$ 1,163,323
美洲地區	51,626	101,321	-	152,947
亞洲地區	13,689	-	-	13,689
歐洲地區	10,691	-	-	10,691
其他地區	1,506	-	-	1,506
	<u>\$ 1,240,478</u>	<u>\$ 101,678</u>	<u>\$ -</u>	<u>\$ 1,342,156</u>

2. 合約負債

本集團認列客戶合約收入相關之合約負債如下：

	112年12月31日	111年12月31日
合約負債：		
預收貨款	<u>\$ 4,877</u>	<u>\$ 6,002</u>

(1) 合約負債的重大變動

無此情形。

(2) 期初合約負債本期認列收入

	112年度	111年度
合約負債期初餘額本期認列收入	<u>\$ 2,281</u>	<u>\$ 8,752</u>

(二十一) 利息收入

	<u>112年度</u>	<u>111年度</u>
銀行存款利息	\$ 5,992	\$ 1,128
其他利息收入	298	93
	<u>\$ 6,290</u>	<u>\$ 1,221</u>

(二十二) 其他收入

	<u>112年度</u>	<u>111年度</u>
股利收入	\$ 56,934	\$ 16,816
政府補助	19,331	14,827
租金收入	268	1,307
其他	558	1,269
	<u>\$ 77,091</u>	<u>\$ 34,219</u>

(二十三) 其他利益及損失

	<u>112年度</u>	<u>111年度</u>
外幣兌換利益	\$ 1,012	\$ 8,689
租約修改利益	3	31
處分不動產、廠房及設備損失	(2,538)	(692)
處分無形資產損失	(2,407)	-
透過損益按公允價值衡量之金融資產 利益(損失)	45,282	(18,455)
什項支出	(1,986)	(40)
	<u>\$ 39,366</u>	<u>(\$ 10,467)</u>

(二十四) 費用性質之額外資訊

	<u>112年度</u>		<u>111年度</u>	
	<u>屬於營業成本</u>	<u>屬於營業費用</u>	<u>屬於營業成本</u>	<u>屬於營業費用</u>
員工福利費用	\$ 13,185	\$ 79,074	\$ 15,458	\$ 90,071
不動產、廠房及設備及 使用權資產折舊費用	9,704	28,720	10,161	23,813
勞務費	-	14,622	-	4,589
無形資產攤銷費用	-	7,773	-	7,823

(二十五) 員工福利費用

	112年度		111年度	
	屬於營業成本	屬於營業費用	屬於營業成本	屬於營業費用
薪資費用	\$ 11,122	\$ 65,654	\$ 13,195	\$ 80,910
勞健保費用	1,376	7,360	1,523	5,669
退休金費用	647	4,657	729	2,713
其他用人費用	40	1,403	11	779
	<u>\$ 13,185</u>	<u>\$ 79,074</u>	<u>\$ 15,458</u>	<u>\$ 90,071</u>

1. 依本公司章程之規定，本公司於分派盈餘時，年度如有獲利，應提撥員工酬勞不低於 2.5%，董事及監察人酬勞不高於 5%。但公司尚有累積虧損時，應預先保留彌補數額。員工酬勞發給股票或現金之對象，得包括符合一定條件之控制或從屬公司員工。
2. 本公司民國 112 年度及 111 年度員工酬勞估列金額分別為 \$0 及 \$21,059；董監酬勞估列金額分別為 \$0 及 \$1,800，前述金額帳列薪資費用科目。

本公司已於民國 112 年 3 月 24 日董事會通過民國 111 年度決議分派之員工酬勞 \$21,059 及董監酬勞 \$1,800，全數以現金方式發放，與民國 111 年度財務報告認列之金額一致。

本公司董事會通過之員工及董監酬勞相關資訊可至公開資訊觀測站查詢。

(二十六) 所得稅

1. 所得稅費用：

(1) 所得稅費用組成部分：

	112年度	111年度
當期所得稅：		
當期所得產生之所得稅	\$ 169	\$ 163,977
未分配盈餘加徵	17,277	12,013
以前年度所得稅(高)低估	(2,141)	1,162
當期所得稅總額	<u>15,305</u>	<u>177,152</u>
遞延所得稅：		
暫時性差異之原始產生及迴轉	(6,191)	2,739
遞延所得稅總額	<u>(6,191)</u>	<u>2,739</u>
所得稅費用	<u>\$ 9,114</u>	<u>\$ 179,891</u>

(2) 與其他綜合損益相關之所得稅金額：

	<u>112年度</u>	<u>111年度</u>
國外營運機構換算差額	\$ 72	\$ 462

2. 所得稅費用與會計利潤關係：

	<u>112年度</u>	<u>111年度</u>
稅前淨(損)利按法定稅率計算之所得稅	(\$ 11,854)	\$ 167,880
按稅法規定應剔除之費用	(23,791)	696
課稅損失未認列遞延所得稅資產	30,357	528
以前年度所得稅(高)低估數	(2,141)	1,162
以前年度未認列遞延所得稅資產之虧損扣抵	-	(1,593)
未分配盈餘加徵	17,277	12,013
其他	(734)	(795)
所得稅費用	<u>\$ 9,114</u>	<u>\$ 179,891</u>

3. 因暫時性差異而產生之各遞延所得稅資產及負債金額如下：

	<u>112年</u>			
	<u>1月1日</u>	<u>認列於損益</u>	<u>認列於其他 綜合淨利</u>	<u>12月31日</u>
遞延所得稅資產：				
- 暫時性差異：				
未實現兌換損失	\$ 19	\$ 29	\$ -	\$ 48
存貨跌價損失	-	5,373	-	5,373
保固負債準備	-	38	-	38
呆帳損失	26	5	-	31
小計	<u>\$ 45</u>	<u>\$ 5,445</u>	<u>\$ -</u>	<u>\$ 5,490</u>
- 遞延所得稅負債：				
未實現兌換利益	(\$ 1,175)	\$ 12	\$ -	(\$ 1,163)
採權益法認列之投資利益	(2,695)	-	-	(2,695)
國外營運機構兌換差額	(336)	-	(72)	(408)
客戶關係	(3,607)	734	-	(2,873)
小計	<u>(\$ 7,813)</u>	<u>\$ 746</u>	<u>(\$ 72)</u>	<u>(\$ 7,139)</u>
合計	<u>(\$ 7,768)</u>	<u>\$ 6,191</u>	<u>(\$ 72)</u>	<u>(\$ 1,649)</u>

	111年			
	1月1日	認列於損益	認列於其他 綜合淨利	12月31日
遞延所得稅資產：				
- 暫時性差異：				
未實現兌換損失	\$ 94	(\$ 75)	\$ -	\$ 19
國外營運機構兌換差額	126	-	(126)	-
呆帳損失	-	26	-	26
小計	<u>\$ 220</u>	<u>(\$ 49)</u>	<u>(\$ 126)</u>	<u>\$ 45</u>
- 遞延所得稅負債：				
未實現兌換利益	(\$ 174)	(\$ 1,001)	\$ -	(\$ 1,175)
採權益法認列之投資利益	(211)	(2,484)	-	(2,695)
國外營運機構兌換差額	-	-	(336)	(336)
客戶關係	(4,402)	795	-	(3,607)
小計	<u>(\$ 4,787)</u>	<u>(\$ 2,690)</u>	<u>(\$ 336)</u>	<u>(\$ 7,813)</u>
合計	<u>(\$ 4,567)</u>	<u>(\$ 2,739)</u>	<u>(\$ 462)</u>	<u>(\$ 7,768)</u>

4. 截至民國 112 年 12 月 31 日止，本集團尚未使用之課稅損失之有效期限及未認列遞延所得稅資產相關金額如下：

112年12月31日				
發生年度	申報數/核定數	尚未抵減金額	未認列遞延	
			所得稅資產金額	最後扣抵年度
112年度(預估)	<u>\$ 179,433</u>	<u>\$ 179,433</u>	<u>\$ 179,433</u>	122年度

111年12月31日				
發生年度	申報數/核定數	尚未抵減金額	未認列遞延	
			所得稅資產金額	最後扣抵年度
106年度(核定)	\$ 3,727	\$ 3,727	\$ 3,727	116年度
107年度(核定)	5,933	5,933	5,933	117年度
108年度(核定)	4,580	4,580	4,580	118年度
109年度(核定)	6,328	6,328	6,328	119年度
110年度(申報/核定)	10,317	2,731	2,731	120年度
111年度(預估)	<u>2,641</u>	<u>2,641</u>	<u>2,641</u>	121年度
	<u>\$ 33,526</u>	<u>\$ 25,940</u>	<u>\$ 25,940</u>	

5. 本公司及子公司營利事業所得稅業經稅捐稽徵機關核定至民國 111 年度。

(二十七) 每股(虧損)盈餘

	112年度		
	稅後金額	加權平均流通 在外股數(仟股)	每股虧損 (元)
<u>基本及稀釋每股虧損</u>			
歸屬於母公司普通股股東之本期淨損	<u>(\$ 64,347)</u>	<u>48,327</u>	<u>(\$ 1.33)</u>
	111年度		
	稅後金額	加權平均流通 在外股數(仟股)	每股盈餘 (元)
<u>基本每股盈餘</u>			
歸屬於母公司普通股股東之本期淨利	<u>\$ 642,783</u>	<u>48,327</u>	<u>\$ 13.30</u>
<u>稀釋每股盈餘</u>			
歸屬於母公司普通股股東之本期淨利	642,783	48,327	
具稀釋作用之潛在普通股之影響			
員工酬勞	<u>-</u>	<u>725</u>	
屬於母公司普通股股東之本期淨利加 潛在普通股之影響	<u>\$ 642,783</u>	<u>49,052</u>	<u>\$ 13.10</u>

(二十八) 現金流量補充資訊

1. 僅有部分現金支付之投資活動：

	112年度	111年度
購置不動產、廠房及設備	\$ 22,932	\$ 51,249
加：期初應付設備款	60	-
減：期末應付設備款	-	(60)
本期支付現金	<u>\$ 22,992</u>	<u>\$ 51,189</u>

2. 不影響現金流量之投資活動：

	112年度	111年度
存貨轉列不動產、廠房及設備	\$ 8,754	\$ 23,903
不動產、廠房及設備轉列存貨	(11,837)	(20,180)
預付設備款轉入不動產、廠房 及設備	-	96
合計	<u>(\$ 3,083)</u>	<u>\$ 3,819</u>

(二十九) 來自籌資活動之負債之變動

	112年		
	長期借款 (含一年內到期)	租賃負債	來自籌資活動 之負債總額
1月1日	\$ 24,739	\$ 8,633	\$ 33,372
籌資現金流量之變動	(24,739)	(7,039)	(31,778)
其他非現金之變動	-	8,692	8,692
12月31日	\$ -	\$ 10,286	\$ 10,286

	111年		
	長期借款 (含一年內到期)	租賃負債	來自籌資活動 之負債總額
1月1日	\$ 46,648	\$ 3,351	\$ 49,999
籌資現金流量之變動	(21,909)	(5,544)	(27,453)
其他非現金之變動	-	10,826	10,826
12月31日	\$ 24,739	\$ 8,633	\$ 33,372

七、關係人交易

(一) 關係人之名稱及關係

關係人名稱	與本集團關係
諾貝爾生物有限公司(諾貝爾)(註1)	實質關係人
細胞科技有限公司(細胞科技)(註2)	實質關係人
台灣生醫醫事檢驗所(台灣生醫)(註3)	實質關係人
豐技生物科技股份有限公司(註4)	關聯企業
楊妃紅	本公司董事長之配偶

註 1：該公司董事長與本公司為同一人。

註 2：該公司董事為本公司董事長之配偶。

註 3：該檢驗所負責人於民國 111 年 6 月 28 日前為本公司董事。本公司於民國 111 年 6 月 28 日召開股東會進行董事改選，該檢驗所負責人於改選後並未取得董事席次，故該檢驗所自民國 111 年度 7 月起非為本公司之關係人。

註 4：本集團於民國 112 年 3 月增加持有該公司股票致持股比例超過 20%，已有重大影響力，故該公司自民國 112 年 3 月起為本公司之關係人。

(二) 與關係人間之重大交易事項

1. 營業收入

	112年度	111年度
商品銷售：		
諾貝爾	\$ 5,620	\$ 23,009

商品銷售之交易價格與收款條件與非關係人並無重大差異。

2. 進貨

	<u>112年度</u>	<u>111年度</u>
商品購買：		
諾貝爾	\$ 15,005	\$ 208,836
細胞科技	6,018	4,746
合計	<u>\$ 21,023</u>	<u>\$ 213,582</u>

商品進貨之交易價格與收款條件與非關係人並無重大差異。

3. 應收關係人款項

	<u>112年12月31日</u>	<u>111年12月31日</u>
應收帳款：		
諾貝爾	<u>\$ 217</u>	<u>\$ 149</u>

應收關係人款項主要來自銷售商品。該應收款項並無抵押及附息。應收關係人款項並未提列備抵損失。

4. 應付關係人款項

	<u>112年12月31日</u>	<u>111年12月31日</u>
應付帳款：		
諾貝爾	\$ 2,759	\$ 19,186
細胞科技	198	873
合計	<u>\$ 2,957</u>	<u>\$ 20,059</u>

應付關係人款項主要來自進貨交易。該應付款項並無附息。

5. 人力派遣收入(帳列薪資費用減項)

	<u>112年度</u>	<u>111年度</u>
諾貝爾	<u>\$ 1,700</u>	<u>\$ 457</u>

6. 租賃交易－承租人

(1)本集團向其他關係人承租建物，租賃合約之期間為3年，租金係於每月初支付。

(2)取得使用權資產

	<u>112年度</u>	<u>111年度</u>
其他關係人	<u>\$ 9,132</u>	<u>\$ 5,334</u>

(3)租賃負債

 A. 期末餘額：

	<u>112年12月31日</u>	<u>111年12月31日</u>
其他關係人	<u>\$ 9,812</u>	<u>\$ 3,545</u>

B. 利息費用

	<u>112年度</u>	<u>111年度</u>
其他關係人	\$ 38	\$ 33

7. 租賃交易－出租人

本集團與諾貝爾於民國 112 年度及 111 年度基於營業租賃合約分別認列 \$9 及 \$133 之租金收入，內中無屬變動租賃給付。

(三) 主要管理階層薪酬資訊

	<u>112年度</u>	<u>111年度</u>
短期員工福利	\$ 11,684	\$ 11,436
退職後福利	130	77
總計	<u>\$ 11,814</u>	<u>\$ 11,513</u>

八、質押之資產

本集團之資產提供擔保明細如下：

<u>資產項目</u>	<u>帳面價值</u>		<u>擔保用途</u>
	<u>112年12月31日</u>	<u>111年12月31日</u>	
按攤銷後成本衡量之金融資產-流動			
- 定期存款	\$ 13,246	\$ 21,702	履約保證金
不動產廠房及設備			
- 土地	-	68,018	長期借款
- 房屋及建築	-	26,934	長期借款
	<u>\$ 13,246</u>	<u>\$ 116,654</u>	

九、重大或有負債及未認列之合約承諾

(一) 或有事項

無此情形。

(二) 承諾事項

無此情形。

十、重大之災害損失

無此情形。

十一、重大之期後事項

(一) 本公司於民國 113 年 4 月 26 日經董事會決議通過資本公積配發現金，請詳附註六、(十八)。

(二) 民國 112 年度虧損撥補暨盈餘分派情形請詳附註六、(十九)。

(三) 本公司於民國 113 年 3 月 7 日董事會決議通過買回庫藏股 800 仟股，買回區間價格介於每股新台幣 28 元至 38 元間，執行期間為民國 113 年 3 月 8 日至 5 月 7 日。

十二、其他

(一)資本管理

本集團之資本管理目標，係為保障公司能繼續經營，維持最佳資本結構以降低資金成本，並為股東提供報酬。為了維持或調整資本結構，本集團可能會調整支付予股東之股利金額、退還資本予股東、發行新股或出售資產以降低債務。

(二)金融工具

1. 金融工具之種類

	<u>112年12月31日</u>	<u>111年12月31日</u>
金融資產		
透過損益按公允價值衡量之金融資產		
強制透過損益按公允價值衡量之金融資產	\$ 363,155	\$ 383,727
透過其他綜合損益按公允價值衡量之金融資產		
選擇指定之權益工具投資	-	60,000
按攤銷後成本衡量之金融資產		
現金	294,026	714,047
按攤銷後成本衡量之金融資產	209,393	31,543
應收票據(含關係人)	-	403
應收帳款(含關係人)	10,367	109,959
其他應收款	16,217	9,431
存出保證金	20,037	33,797
	<u>\$ 913,195</u>	<u>\$ 1,342,907</u>
金融負債		
按攤銷後成本衡量之金融負債		
應付票據(含關係人)	\$ 583	\$ 1,824
應付帳款(含關係人)	5,680	32,068
其他應付款	13,459	41,209
長期借款(包含一年或一營業週期內到期)	-	24,739
	<u>\$ 19,722</u>	<u>\$ 99,840</u>
租賃負債	<u>\$ 10,286</u>	<u>\$ 8,633</u>

2. 風險管理政策

(1)本集團日常營運受多項財務風險之影響，包含市場風險(包括匯率風險及利率風險)、信用風險及流動性風險。本集團整體風險管理政策著重於金融市場的不可預測事項，並尋求可降低對本集團財務狀況及財務績效之潛在不利影響。

(2) 風險管理工作由本集團財務部按照董事會核准之政策執行。本集團財務部透過與公司內各營運單位密切合作，以負責辨認、評估與規避財務風險。董事會對整體風險管理訂有書面原則，亦對特定範圍與事項提供書面政策，例如匯率風險、利率風險、信用風險、衍生與非衍生金融工具之使用，以及剩餘流動資金之投資。

3. 重大財務風險之性質及程度

(1) 市場風險

匯率風險

A. 本集團從事之業務涉及若干非功能性貨幣(本集團之功能性貨幣為新台幣)，故受匯率波動之影響，具重大匯率波動影響之外幣資產及負債資訊如下：

112年12月31日			
(外幣:功能性貨幣)	<u>外幣(仟元)</u>	<u>匯率</u>	<u>帳面金額 (新台幣)</u>
<u>金融資產</u>			
<u>貨幣性項目</u>			
美金：新台幣	\$ 2,489	30.764	\$ 76,572
日圓：新台幣	200,001	0.219	43,800
歐元：新台幣	13	34.222	445

111年12月31日			
(外幣:功能性貨幣)	<u>外幣(仟元)</u>	<u>匯率</u>	<u>帳面金額 (新台幣)</u>
<u>金融資產</u>			
<u>貨幣性項目</u>			
美金：新台幣	\$ 1,735	30.723	\$ 53,304
歐元：新台幣	162	32.913	5,332

B. 本集團貨幣性項目因匯率波動具重大影響於民國 112 年度及 111 年度認列之全部兌換利益彙總金額分別為\$1,012 及\$8,689。

C. 本集團因重大匯率波動影響之外幣市場風險分析如下：

112年度			
<u>敏感度分析</u>			
(外幣:功能性貨幣)	<u>變動幅度</u>	<u>影響損益</u>	<u>影響其他綜合損益</u>
<u>金融資產</u>			
<u>貨幣性項目</u>			
美金：新台幣	1%	\$ 766	\$ -
日圓：新台幣	1%	438	-
歐元：新台幣	1%	4	-

111年度

敏感度分析

	變動幅度	影響損益	影響其他綜合損益
(外幣:功能性貨幣)			
<u>金融資產</u>			
<u>貨幣性項目</u>			
美金：新台幣	1%	\$ 533	\$ -
歐元：新台幣	1%	53	-

價格風險

- A. 本集團暴露於價格風險的權益工具，係所持有帳列於透過損益按公允價值衡量之金融資產及透過其他綜合損益按公允價值衡量之金融資產。為管理權益工具投資之價格風險，本集團將其投資組合分散，其分散之方式係根據本集團設定之限額進行。
- B. 本集團主要投資於國內公司發行之權益工具，此等權益工具之價格會因該投資標的未來價值之不確定性而受影響。若該等權益工具價格上升或下跌1%，而其他所有因素維持不變之情況下，對民國112年度及111年度之稅後淨利因來自透過損益按公允價值衡量之權益工具之利益或損失將分別增加或減少\$3,632及\$3,837；對其他綜合損益因分類為透過其他綜合損益按公允價值衡量之權益投資之利益或損失分別增加或減少\$0及\$600。

現金流量及公允價值利率風險

- A. 本集團之利率風險主要來自按浮動利率發行之長期借款，使集團暴露於現金流量利率風險。於民國112年度及111年度，本集團按浮動利率發行之借款主要為新台幣計價。
- B. 當新台幣借款利率上升或下跌1%，而其他所有因素維持不變之情況下，民國112年度及111年度之稅後淨利將分別減少或增加\$0及\$247，主要係因浮動利率借款導致利息費用隨之變動所致。

(2) 信用風險

- A. 本集團之信用風險係因客戶或金融工具之交易對手無法履行合約義務而導致本集團財務損失之風險，主要來自交易對手無法清償按收款條件支付之應收帳款，及分類為按攤銷後成本衡量。
- B. 本集團係以公司角度建立信用風險之管理。依內部明定之授信政策，本集團與每一新客戶於訂定付款及提出交貨之條款與條件前，須對其進行管理及信用風險分析。內部風險控管係透過考慮其財務狀況、過往經驗及其他因素，以評估客戶之信用品質。個別風險之限額係總經理依內部或外部之評等而制訂，並定期監控信用額度之使用。

- C. 本集團按客戶類型、貿易信用風險之特性，將對客戶之應收帳款分組，依不同群組視為已發生違約之假設如下：
- 群組一：考量單位請款及付款流程，當合約款項按約定之支付條款逾期超過 365 天，視為已發生違約。
- 群組二：採用 IFRS9 提供前提假設，當合約款項按約定之支付條款逾期超過 120 天，視為已發生違約。
- D. 本集團採用 IFRS9 提供以下之前提假設，作為判斷自原始認列後金融工具之信用風險是否有顯著增加之依據：
- (A) 當合約款項按約定之支付條款逾期超過 30 天，視為金融資產自原始認列後信用風險已顯著增加。
- (B) 具有任一外部評等機構於資產負債表日評比為投資等級者，視該金融資產為信用風險低。
- E. 本集團按客戶類型、貿易信用風險之特性將對客戶之應收帳款分組，採用簡化作法以準備矩陣、損失率法為基礎估計預期信用損失。
- 群組一：國內公立大專院校、醫院、政府機構等單位、執行研究之單位人員及國外醫療保險業者等。
- 群組二：非群組一之單位及其他生技同業。
- F. 本集團經追索程序後，對無法合理預期可回收金融資產之金額予以沖銷，惟本集團仍會持續進行追索之法律程序以保全債權之權利。
- G. 本集團納入國家景氣發展委員會景氣觀測報告對未來前瞻性的考量調整按特定期間歷史及現時資訊所建立之損失率，以估計應收帳款的備抵損失，民國 112 年及 111 年 12 月 31 日之損失率法如下：

112年12月31日	未逾期	逾期 30天內	逾期 31-90天	逾期 91-120天	逾期 121-180天	逾期 181天以上	合計
群組一							
預期損失率	0.03%	0.20%	1.26%-2.86%	9.09%	23.9%-100%	23.9%-100%	
帳面價值總額	\$ 5,770	\$ 111	\$ 96	\$ 25	\$ -	\$ 1,430	\$ 7,432
備抵損失	\$ -	\$ -	\$ -	\$ -	\$ -	\$ 423	\$ 423
112年12月31日	未逾期	逾期 30天內	逾期 31-90天	逾期 91-120天	逾期 121-180天	逾期 181天以上	合計
群組二							
預期損失率	0.03%	0.71%	2.23%-7.44%	27.27%	100%	100%	
帳面價值總額	\$ 1,923	\$ 191	\$ 1,027	\$ -	\$ 3	\$ 2,724	\$ 5,868
備抵損失	\$ -	\$ -	\$ -	\$ -	\$ 3	\$ 2,724	\$ 2,727

111年12月31日	未逾期	逾期 30天內	逾期 31-90天	逾期 91-120天	逾期 121-180天	逾期 181天以上	合計
群組一(註)							
預期損失率	0.01%	0.04%	0.18%-2.09%	9.31%	26.01%	100%	
帳面價值總額	\$ 55,464	\$ 24,699	\$ 18,837	\$ 822	\$ 300	\$ 217	\$ 100,339
備抵損失	\$ -	\$ -	\$ -	\$ -	\$ -	\$ -	\$ -

111年12月31日	未逾期	逾期 30天內	逾期 31-90天	逾期 91-120天	逾期 121-180天	逾期 181天以上	合計
群組二							
預期損失率	0.12%	0.37%	1.00%-4.96%	18.18%	100%	100%	
帳面價值總額	\$ 5,316	\$ 3,289	\$ 268	\$ 598	\$ -	\$ 142	\$ 9,613
備抵損失	\$ -	\$ -	\$ -	\$ -	\$ -	\$ 142	\$ 142

I. 本集團採簡化作法之應收帳款及票據備抵損失變動表如下：

	112年	111年
	應收帳款及票據	應收帳款及票據
1月1日	\$ 142	\$ -
提列減損損失	3,042	142
匯率影響數	(34)	-
12月31日	\$ 3,150	\$ 142

(3) 流動性風險

A. 現金流量預測是由集團財務部執行。集團財務部監控集團流動資金需求之預測，確保其有足夠資金得以支應營運需要，此等預測考量集團之財務比率目標。

B. 下表係本集團之非衍生金融負債，按相關到期日予以分組，非衍生金融負債係依據資產負債表日至合約到期日之剩餘期間進行分析。下表所揭露之合約現金流量金額係未折現之金額。

112年12月31日	1年內	1年以上
非衍生金融負債：		
應付票據(含關係人)	\$ 583	\$ -
應付帳款(含關係人)	5,680	-
其他應付款	13,459	-
租賃負債	2,823	7,902
111年12月31日	1年內	1年以上
非衍生金融負債：		
應付票據(含關係人)	\$ 1,824	\$ -
應付帳款(含關係人)	32,068	-
其他應付款	41,209	-
租賃負債	7,338	1,362
長期借款(包含一年內到期)	3,495	23,302

(三)公允價值資訊

1. 為衡量金融及非金融工具之公允價值所採用評價技術的各等級定義如下：

第一等級：企業於衡量日可取得之相同資產或負債於活絡市場之報價（未經調整）。活絡市場係指有充分頻率及數量之資產或負債交易發生，以在持續基礎上提供定價資訊之市場。本集團投資之上市櫃股票投資的公允價值皆屬之。

第二等級：資產或負債直接或間接之可觀察輸入值，但包括於第一等級之報價者除外。

第三等級：資產或負債之不可觀察輸入值。

2. 非以公允價值衡量之金融工具包括現金及約當現金、按攤銷後成本衡量之金融資產、應收票據、應收帳款、其他應收款、應付票據、應付帳款及其他應付款的帳面金額係公允價值之合理近似值。

3. 以公允價值衡量之金融及非金融工具，本集團依資產及負債之性質、特性及風險及公允價值等級之基礎分類，相關資訊如下：

(1)本集團依資產及負債之性質分類，相關資訊如下：

112年12月31日	第一等級	第二等級	第三等級	合計
資產				
重複性公允價值				
透過損益按公允價值				
衡量之金融資產				
權益證券	\$ 363,155	\$ -	\$ -	\$ 363,155
111年12月31日	第一等級	第二等級	第三等級	合計
資產				
重複性公允價值				
透過損益按公允價值				
衡量之金融資產				
權益證券	\$ 383,727	\$ -	\$ -	\$ 383,727
透過其他綜合損益按公				
允價值衡量之金融資產				
權益證券	-	60,000	-	60,000
合計	\$ 383,727	\$ 60,000	\$ -	\$ 443,727

(2)本集團用以衡量公允價值所使用之方法及假設說明如下：

本集團採用市場報價作為公允價輸入值(即第一等級)者，依工具之特性分列如下：

上市(櫃)公司股票

市場報價

收盤價

4. 民國 112 年度及 111 年度無第一等級與第二等級間之任何移轉。

十三、附註揭露事項

(一)重大交易事項相關資訊

1. 資金貸與他人：請詳附表一。
2. 為他人背書保證：無此情形。
3. 期末持有有價證券情形（不包含投資子公司、關聯企業及合資控制部分）：請詳附表二。
4. 累積買進或賣出同一有價證券之金額達新台幣三億元或實收資本額百分之二十以上：請詳附表三。
5. 取得不動產之金額達新台幣三億元或實收資本額百分之二十以上：
無此情形。
6. 處分不動產之金額達新台幣三億元或實收資本額百分之二十以上：
無此情形。
7. 與關係人進、銷貨之金額達新台幣一億元或實收資本額百分之二十以上：無此情形。
8. 應收關係人款項達新台幣一億元或實收資本額百分之二十以上：
無此情形。
9. 從事衍生工具交易：無此情形。
10. 母公司與子公司及各子公司間之業務關係及重要交易往來情形及金額：請詳附表四。

(二)轉投資事業相關資訊

被投資公司名稱、所在地區等相關資訊（不包含大陸被投資公司）：
請詳附表五。

(三)大陸投資資訊

不適用。

十四、部門資訊

(一)一般性資訊

本集團管理階層已依據董事會於制定決策所使用之報導資訊辨認應報導部門。本集團董事會係以部門別之角度經營業務，以基因檢測試劑及儀器之銷售、核酸萃取及基因檢測為主要收入來源。本集團係以合併報告內個體之營運結果供董事會複核，並據以評估該營運部門之績效。

(二)部門資訊之衡量

1. 營運部門之會計政策皆與附註四所述之重大會計政策彙總說明相同。
2. 本集團董事會主係依據每年部門總收入及部門營業損益作為評估營運表現之依據。

(三)部門損益、資產與負債之資訊

提供予主要營運決策者之應報導部門資訊如下：

	112年度				總計
	試劑及 儀器銷售	核酸萃取 及基因檢測	運動科學事業	調節及銷除	
外部收入	\$ 84,717	\$ 103,253	\$ 125	\$ -	\$ 188,095
內部部門收入	21,223	-	-	(21,223)	-
部門總收入	<u>\$ 105,940</u>	<u>\$ 103,253</u>	<u>\$ 125</u>	<u>(\$ 21,223)</u>	<u>\$ 188,095</u>
部門營業損失	<u>(\$ 148,499)</u>	<u>(\$ 27,973)</u>	<u>(\$ 509)</u>	<u>(\$ 4,812)</u>	<u>(\$ 181,793)</u>
部門營業損益 包含：					
折舊費用	<u>\$ 34,585</u>	<u>\$ 3,839</u>	<u>\$ -</u>	<u>\$ -</u>	<u>\$ 38,424</u>
攤銷費用	<u>\$ 3,503</u>	<u>\$ -</u>	<u>\$ -</u>	<u>\$ 4,270</u>	<u>\$ 7,773</u>

	111年度				總計
	試劑及 儀器銷售	核酸萃取 及基因檢測	調節及銷除		
外部收入	\$ 1,240,478	\$ 101,678	\$ -		\$ 1,342,156
內部部門收入	40,113	-	(40,113)		-
部門收入	<u>\$ 1,280,591</u>	<u>\$ 101,678</u>	<u>(\$ 40,113)</u>		<u>\$ 1,342,156</u>
部門損益	<u>\$ 792,490</u>	<u>\$ 11,234</u>	<u>(\$ 5,473)</u>		<u>\$ 798,251</u>
部門營業損益 包含：					
折舊費用	<u>\$ 29,447</u>	<u>\$ 4,527</u>	<u>\$ -</u>		<u>\$ 33,974</u>
攤銷費用	<u>\$ 2,350</u>	<u>\$ -</u>	<u>\$ 5,473</u>		<u>\$ 7,823</u>

(四) 部門損益之調節資訊

本集團向主要營運決策者呈報之外部收入及部門營業損益，與損益表內之收入及稅前損益採用一致之衡量方式。

民國 112 年度及 111 年度部門損益與繼續營業部門稅前損益調節如下：

	<u>112年度</u>	<u>111年度</u>
應報導部門損益	(\$ 181,793)	\$ 798,251
未分配金額：		
非營業收支淨額	<u>126,560</u>	<u>24,423</u>
繼續營業部門稅前淨利	<u>(\$ 55,233)</u>	<u>\$ 822,674</u>

(五) 產品別及勞務別之資訊

請詳附註六、(二十)。

(六) 地區別資訊

本集團民國 112 年及 111 年度地區別資訊如下：

	<u>112年度</u>		<u>111年度</u>	
	<u>收入</u>	<u>非流動資產</u>	<u>收入</u>	<u>非流動資產</u>
美國	\$ 112,588	\$ 25,817	\$ 152,947	\$ 26,962
台灣	42,936	271,506	1,163,323	291,241
亞洲	24,490	-	13,689	-
其他	8,081	-	12,197	-
合計	<u>\$ 188,095</u>	<u>\$ 297,323</u>	<u>\$ 1,342,156</u>	<u>\$ 318,203</u>

(七) 重要客戶資訊

本集團民國 112 年度及 111 年度重要客戶資訊如下：

	<u>112年度</u>		<u>111年度</u>	
	<u>收入</u>	<u>佔銷貨收入比例</u>	<u>收入</u>	<u>佔銷貨收入比例</u>
庚	\$ 4,681	2%	\$ 178,626	13%

列特博生技股份有限公司及子公司

資金貸與他人

民國112年12月31日

附表一

單位：新台幣仟元

(除特別註明者外)

編號	貸出資金 之公司	貸與對象	往來項目	是否 為關 係人	本期 最高金額	期末餘額	實際動支 金額	利率區間	資金貸 與性質	業務 往來金額	有短期融通 資金必要之		擔保品		對個別對象 資金貸與限 額	資金貸與 總限額	備註
											原因	提列備抵 損失金額	名稱	價值			
0	列特博生技股份有 限公司	LabTurbo Biotech LLC	其他應收款- 關係人	是	\$ 45,052	\$ 44,300	\$ -	2.59%	2	\$ -	營運周轉	\$ -	無	\$ -	\$ 400,726	\$ 400,726	註

註 與本公司有短期資金融通者，其資金貸與他人總額及個別限額以不超過本公司最近期經會計師查核財務報告淨值百分之三十為限。

列特博生科技股份有限公司及子公司
 期末持有有價證券情形（不包含投資子公司、關聯企業及合資控制部分）
 民國112年12月31日

附表二

單位：新台幣仟元
 （除特別註明者外）

持有之公司	有價證券種類及名稱	與有價證券發行人之關係	帳列科目	期		末		備註
				股數(仟股)	帳面金額	持股比例	公允價值	
列特博生科技股份有限公司	大成長城企業股份有限公司	無	透過損益按公允價值衡量之金融資產-流動	245	14,335	0.00	14,335	
列特博生科技股份有限公司	興富發建設股份有限公司	無	透過損益按公允價值衡量之金融資產-流動	159	6,383	0.00	6,383	
列特博生科技股份有限公司	崇越科技股份有限公司	無	透過損益按公允價值衡量之金融資產-流動	295	53,872	0.00	53,872	
列特博生科技股份有限公司	富邦金融控股股份有限公司	無	透過損益按公允價值衡量之金融資產-流動	1,774	114,939	0.00	114,939	
列特博生科技股份有限公司	華固建設股份有限公司	無	透過損益按公允價值衡量之金融資產-流動	230	22,149	0.00	22,149	
列特博生科技股份有限公司	廣隆光電科技股份有限公司	無	透過損益按公允價值衡量之金融資產-流動	20	2,640	0.00	2,640	
列特博生科技股份有限公司	台灣卜蜂企業股份有限公司	無	透過損益按公允價值衡量之金融資產-流動	41	3,940	0.00	3,940	
列特博生科技股份有限公司	宏全國際股份有限公司	無	透過損益按公允價值衡量之金融資產-流動	27	3,375	0.00	3,375	
列特博生科技股份有限公司	欣興電子股份有限公司	無	透過損益按公允價值衡量之金融資產-流動	10	1,760	0.00	1,760	
列特博生科技股份有限公司	中鋼碳素化學股份有限公司	無	透過損益按公允價值衡量之金融資產-流動	46	5,451	0.00	5,451	
列特博生科技股份有限公司	長榮海運股份有限公司	無	透過損益按公允價值衡量之金融資產-流動	60	8,610	0.00	8,610	
列特博生科技股份有限公司	第一金融控股股份有限公司	無	透過損益按公允價值衡量之金融資產-流動	2,025	55,485	0.00	55,485	
列特博生科技股份有限公司	華南金融控股公司	無	透過損益按公允價值衡量之金融資產-流動	1,550	34,643	0.00	34,643	

持有之公司	有價證券種類及名稱	與有價證券發行人之關係	帳列科目	期		末		備註
				股數(仟股)	帳面金額	持股比例	公允價值	
列特博生技股份有限公司	日月光投資控股股份有限公司	無	透過損益按公允價值衡量之金融資產-流動	15	2,025	0.00	2,025	
列特博生技股份有限公司	緯創資通股份有限公司	無	透過損益按公允價值衡量之金融資產-流動	20	1,972	0.00	1,972	
列特博生技股份有限公司	台亞半導體股份有限公司	無	透過損益按公允價值衡量之金融資產-流動	80	3,768	0.00	3,768	
列特博生技股份有限公司	朋億股份有限公司	無	透過損益按公允價值衡量之金融資產-流動	35	4,918	0.00	4,918	
列特博生技股份有限公司	三陽工業股份有限公司	無	透過損益按公允價值衡量之金融資產-流動	80	5,712	0.00	5,712	
列特博生技股份有限公司	信紘科技股份有限公司	無	透過損益按公允價值衡量之金融資產-流動	38	4,408	0.00	4,408	
列特博生技股份有限公司	廣達電腦股份有限公司	無	透過損益按公允價值衡量之金融資產-流動	10	2,245	0.00	2,245	
列特博生技股份有限公司	僑威科技股份有限公司	無	透過損益按公允價值衡量之金融資產-流動	125	10,525	0.00	10,525	

列特博生技股份有限公司及子公司
 累積買進或賣出同一有價證券之金額達新台幣三億元或實收資本額百分之二十以上
 民國112年1月1日至12月31日

附表三

單位：新台幣仟元
 (除特別註明者外)

買、賣之公司	有價證券種類及		交易對象	關係	期初		買入		賣出			期末		
	名稱	帳列科目			股數(仟股)	金額	股數(仟股)	金額	股數(仟股)	售價	帳面成本	處分損益	股數(仟股)	金額
列特博生技股份有限公司	長榮海運股份有限公司	透過損益按公允價值衡量之金融資產-流動	-	-	-	\$ -	875	\$ 123,425	815	\$ 97,573	\$ 116,245	(\$ 18,672)	60	\$ 8,610
列特博生技股份有限公司	欣興電子股份有限公司	透過損益按公允價值衡量之金融資產-流動	-	-	40	4,800	650	95,300	680	101,478	98,670	2,808	10	1,760
列特博生技股份有限公司	富邦金融控股股份有限公司	透過損益按公允價值衡量之金融資產-流動	-	-	700	39,410	1,720	106,308	740	45,959	40,783	5,176	1,774	114,939
列特博生技股份有限公司	崇越科技股份有限公司	透過損益按公允價值衡量之金融資產-流動	-	-	670	109,880	207	35,868	582	101,942	89,032	12,910	295	53,872

列特博生技股份有限公司及子公司
 母公司與子公司及各子公司間之業務關係及重要交易往來情形及金額
 民國112年1月1日至12月31日

附表四

單位：新台幣仟元
 (除特別註明者外)

編號 (註1)	交易人名稱	交易往來對象	(註2) (註2)	交易往來情形			佔合併總營收或總資產 之比率 (註3)
				科目	金額	交易條件	
0	列特博生技股份有限公司	LabTurbo Biotech LLC	1	銷貨收入	\$ 17,336	依雙方議定之價格計價， 視其資金狀況收付款。	9.22%
0	列特博生技股份有限公司	LabTurbo Biotech LLC	1	應收帳款	5,729	依雙方議定之價格計價， 視其資金狀況收付款。	0.41%
1	LabTurbo Biotech LLC	列特博生技股份有限公司	2	銷貨收入	2,822	依雙方議定之價格計價， 視其資金狀況收付款。	1.50%

註1：母公司及子公司相互間之業務往來資訊應分別於編號欄註明，編號之填寫方法如下：

- (1). 母公司填0。
- (2). 子公司依公司別由阿拉伯數字1開始依序編號。

註2：與交易人之關係有以下三種，標示種類即可(若係母子公司間或各子公司間之同一筆交易，則無須重複揭露。如：母公司對子公司之交易，若母公司已揭露，則子公司部分無須重複揭露；子公司對子公司之交易，若其一子公司已揭露，則另一子公司無須重複揭露)：

- (1). 母公司對子公司。
- (2). 子公司對母公司。
- (3). 子公司對子公司。

註3：交易往來金額佔合併總營收或總資產比率之計算，若屬資產負債項目者，以期末餘額佔合併總資產之方式計算；若屬損益項目者，以期中累積金額佔合併總營收之方式計算。

註4：僅揭露金額達\$1,000之關係人交易，另相對之關係人交易不另行揭露。

列特博生科技股份有限公司及子公司
被投資公司名稱、所在地區等相關資訊（不包含大陸被投資公司）
民國112年1月1日至12月31日

附表五

單位：新台幣仟元
(除特別註明者外)

投資公司名稱	被投資公司名稱	所在地區	主要營業項目	原始投資金額		期末持有			被投資公司本	本期認列之投	備註
				本期期末	去年年底	股數	比率	帳面金額	期損益	資損益	
列特博生科技股份有限公司	惠晶生物科技股份有限公司	台灣	核酸試劑及耗材之製造、銷售	\$ 131,400	\$ 131,400	3,650	100.00	\$ 116,682	(\$ 5,356)	(\$ 8,291)	子公司
列特博生科技股份有限公司	LabTurbo Biotech LLC	美國	提供基因檢測試劑及儀器之銷售、檢測服務	51,819	51,819	-	100.00	35,049	(27,650)	(27,650)	子公司
列特博生科技股份有限公司	丞建生醫股份有限公司	台灣	提供代檢測服務	-	61,224	-	0.00	-	(1,643)	(2,244)	子公司(註1)
列特博生科技股份有限公司	豐技生物科技股份有限公司	台灣	提供醫療器材與精密儀器之批發零售及生物技術服務	96,104	-	4,242	27.55	100,121	22,793	3,982	採用權益法之被投資公司(註2)

註1：丞建生醫股份有限公司已於民國112年4月經董事會決議解散，並於民國112年7月完成清算程序。

註2：本公司持有豐技生物科技股份有限公司27.55%股權，為該公司單一最大股東，因其他前十大股東持股超過本集團持股，顯示本公司無實際能力主導攸關活動，故判斷對該公司不具控制，僅具重大影響。

社團法人台北市會計師公會會員印鑑證明書

北市財證字第 1131911 號

會員姓名：(1) 林冠宏
(2) 周筱姿

事務所名稱：資誠聯合會計師事務所

事務所地址：台北市信義區基隆路一段333號27樓

事務所統一編號：03932533



事務所電話：(02)27296666

委託人統一編號：82901149


會員書字號：(1) 北市會證字第 4446 號
(2) 北市會證字第 1833 號

印鑑證明書用途：辦理 列特博生技股份有限公司

112 年 01 月 01 日 至
112 年度 (自民國 112 年 12 月 31 日) 財務報表之查核簽證。

簽名式 (一)	林冠宏	存會印鑑 (一)	
簽名式 (二)	周筱姿	存會印鑑 (二)	

理事長：



核對人：



中華民國 113 年 04 月 11 日