

列特博生技股份有限公司及子公司
合併財務報告暨會計師核閱報告
民國 112 年及 111 年第二季

公司地址：台北市士林區承德路 4 段 150 號 3 樓之 1
電 話：(02)2889-1136

列特博生技股份有限公司及子公司
民國 112 年及 111 年第二季合併財務報告暨會計師核閱報告
目 錄

<u>項</u>	<u>目</u>	<u>頁 次</u>
一、	封面	1
二、	目錄	2 ~ 3
三、	會計師核閱報告書	4
四、	合併資產負債表	5 ~ 6
五、	合併綜合損益表	7
六、	合併權益變動表	8
七、	合併現金流量表	9 ~ 10
八、	合併財務報表附註	11 ~ 48
	(一) 公司沿革	11
	(二) 通過財務報告之日期及程序	11
	(三) 新發布及修訂準則及解釋之適用	11 ~ 12
	(四) 重大會計政策之彙總說明	12 ~ 21
	(五) 重大會計判斷、估計及假設不確定性之主要來源	21
	(六) 重要會計項目之說明	21 ~ 36
	(七) 關係人交易	36 ~ 38
	(八) 質押之資產	38
	(九) 重大或有負債及未認列之合約承諾	38

項	目	頁	次
(十)	重大之災害損失	39	
(十一)	重大之期後事項	39	
(十二)	其他	39 ~ 46	
(十三)	附註揭露事項	46 ~ 47	
(十四)	部門資訊	47 ~ 48	

列特博生技股份有限公司 公鑒：

前言

列特博生技股份有限公司及子公司民國 112 年及 111 年 6 月 30 日之合併資產負債表，暨民國 112 年及 111 年 1 月 1 日至 6 月 30 日之合併綜合損益表、合併權益變動表、合併現金流量表，以及合併財務報表附註(包括重大會計政策彙總)，業經本會計師核閱竣事。依證券發行人財務報告編製準則及經金融監督管理委員會認可並發布生效之國際會計準則第 34 號「期中財務報導」編製允當表達之合併財務報表係管理階層之責任，本會計師之責任係依據核閱結果對合併財務報表作成結論。

範圍

本會計師係依照中華民國核閱準則 2410 號「財務報表之核閱」執行核閱工作。核閱合併財務報表時所執行之程序包括查詢(主要向負責財務與會計事務之人員查詢)、分析性程序及其他核閱程序。核閱工作之範圍明顯小於查核工作之範圍，因此本會計師可能無法察覺所有可藉由查核工作辨認之重大事項，故無法表示查核意見。

結論

依本會計師核閱結果，並未發現上開合併財務報表在所有重大方面有未依照證券發行人財務報告編製準則及經金融監督管理委員會認可並發布生效之國際會計準則第 34 號「期中財務報導」編製，致無法允當表達列特博生技股份有限公司及子公司民國 112 年及 111 年 6 月 30 日之合併財務狀況，暨民國 112 年及 111 年 1 月 1 日至 6 月 30 日之合併財務績效及合併現金流量之情事。

資 誠 聯 合 會 計 師 事 務 所

林冠宏

會計師

周筱姿



金融監督管理委員會
核准簽證文號：金管證審字第 1110349013 號
前財政部證券管理委員會
核准簽證文號：(85)台財證(六)第 68700 號

中 華 民 國 1 1 2 年 1 0 月 1 9 日




列特博生技股份有限公司及子公司
合併資產負債表
民國112年6月30日及民國111年12月31日、6月30日

單位：新台幣仟元

資 產	附註	112年6月30日		111年12月31日		111年6月30日		
		金 額	%	金 額	%	金 額	%	
流動資產								
1100	現金及約當現金	六(一)	\$ 455,415	28	\$ 714,047	40	\$ 640,537	32
1110	透過損益按公允價值衡量之金融	六(二)						
	資產－流動		440,285	27	383,727	22	216,637	11
1136	按攤銷後成本衡量之金融資產－	六(四)						
	流動		81,763	5	9,841	1	2,239	-
1150	應收票據淨額	六(五)	585	-	403	-	2,927	-
1160	應收票據－關係人淨額	七	-	-	-	-	439	-
1170	應收帳款淨額	六(五)	32,281	2	109,810	6	684,943	34
1180	應收帳款－關係人淨額	七	187	-	149	-	3,463	-
1200	其他應收款		48,939	3	9,431	1	-	-
130X	存貨	六(六)	86,993	6	106,786	6	102,532	5
1410	預付款項		13,122	1	8,417	-	8,166	1
1470	其他流動資產		80	-	26	-	13	-
11XX	流動資產合計		<u>1,159,650</u>	<u>72</u>	<u>1,342,637</u>	<u>76</u>	<u>1,661,896</u>	<u>83</u>
非流動資產								
1517	透過其他綜合損益按公允價值衡	六(三)						
	量之金融資產－非流動		-	-	60,000	3	-	-
1535	按攤銷後成本衡量之金融資產－	六(四)及八						
	非流動		21,702	1	21,702	1	5,600	-
1550	採用權益法之投資	六(七)	92,038	6	-	-	-	-
1600	不動產、廠房及設備	六(八)及八	221,492	14	231,117	13	224,747	11
1755	使用權資產	六(九)及七	4,994	-	8,610	1	5,718	-
1780	無形資產	六(十一)	74,802	5	77,825	4	78,893	4
1840	遞延所得稅資產	六(二十五)	4,392	-	45	-	132	-
1900	其他非流動資產	六(十二)	35,898	2	34,448	2	27,324	2
15XX	非流動資產合計		<u>455,318</u>	<u>28</u>	<u>433,747</u>	<u>24</u>	<u>342,414</u>	<u>17</u>
1XXX	資產總計		<u>\$ 1,614,968</u>	<u>100</u>	<u>\$ 1,776,384</u>	<u>100</u>	<u>\$ 2,004,310</u>	<u>100</u>

(續次頁)



列特博生科技股份有限公司及子公司
合併資產負債表
民國112年6月30日及民國111年12月31日、6月30日

單位：新台幣仟元

負債及權益	附註	112年6月30日		111年12月31日		111年6月30日		
		金額	%	金額	%	金額	%	
負債								
流動負債								
2130	合約負債—流動	六(十九)	\$ 4,879	-	\$ 6,002	-	\$ 12,489	1
2150	應付票據		-	-	1,824	-	1	-
2170	應付帳款		10,957	1	12,009	1	21,057	1
2180	應付帳款—關係人	七	7,557	1	20,059	1	108,237	5
2200	其他應付款	六(十三)	180,402	11	41,209	2	209,619	11
2220	其他應付款項—關係人	七	-	-	-	-	320	-
2230	本期所得稅負債		21,467	1	116,721	7	154,266	8
2280	租賃負債—流動	六(九)及七	4,998	-	7,273	1	3,535	-
2320	一年或一營業週期內到期長期負債	六(十四)	-	-	3,016	-	2,296	-
2399	其他流動負債—其他		6,808	1	620	-	2,105	-
21XX	流動負債合計		<u>237,068</u>	<u>15</u>	<u>208,733</u>	<u>12</u>	<u>513,925</u>	<u>26</u>
非流動負債								
2540	長期借款	六(十四)	-	-	21,723	1	23,239	1
2570	遞延所得稅負債	六(二十五)	7,729	-	7,813	1	5,256	-
2580	租賃負債—非流動	六(九)及七	-	-	1,360	-	2,199	-
2600	其他非流動負債		285	-	400	-	504	-
25XX	非流動負債合計		<u>8,014</u>	<u>-</u>	<u>31,296</u>	<u>2</u>	<u>31,198</u>	<u>1</u>
2XXX	負債總計		<u>245,082</u>	<u>15</u>	<u>240,029</u>	<u>14</u>	<u>545,123</u>	<u>27</u>
權益								
股本								
3110	普通股股本	六(十六)	483,266	30	483,266	27	483,266	24
資本公積								
3200	資本公積	六(十七)	96,077	6	96,077	5	96,077	5
保留盈餘								
3310	法定盈餘公積	六(十八)	114,359	7	50,080	3	50,080	3
3350	保留盈餘		674,229	42	929,588	52	830,194	41
其他權益								
3400	其他權益		1,955	-	(22,656)	(1)	(430)	-
31XX	歸屬於母公司業主之權益合計		<u>1,369,886</u>	<u>85</u>	<u>1,536,355</u>	<u>86</u>	<u>1,459,187</u>	<u>73</u>
3XXX	權益總計		<u>1,369,886</u>	<u>85</u>	<u>1,536,355</u>	<u>86</u>	<u>1,459,187</u>	<u>73</u>
重大之期後事項								
3X2X	負債及權益總計	十一	<u>\$ 1,614,968</u>	<u>100</u>	<u>\$ 1,776,384</u>	<u>100</u>	<u>\$ 2,004,310</u>	<u>100</u>

後附合併財務報表附註為本合併財務報告之一部分，請併同參閱。

董事長：戴子煌




經理人：戴極昇



會計主管：藍翊瑄




 列特博生技股份有限公司及子公司
 合併綜合損益表
 民國112年及111年1月1日至6月30日

單位：新台幣仟元
(除每股(虧損)盈餘為新台幣元外)

項目	附註	112 年 1 月 1 日			111 年 1 月 1 日		
		至 6 月 30 日	金 額	%	至 6 月 30 日	金 額	%
4000 營業收入	六(十九)及七	\$	165,347	100	\$	1,009,341	100
5000 營業成本	六(六)(二十三) (二十四)及七	(126,695)	(76)	(218,938)	(22)
5900 營業毛利			38,652	24		790,403	78
營業費用	六(二十三) (二十四)及七						
6100 推銷費用		(34,307)	(21)	(28,342)	(3)
6200 管理費用		(31,750)	(19)	(36,994)	(4)
6300 研究發展費用		(41,696)	(25)	(25,338)	(2)
6450 預期信用減損損失	六(五)及十二 (二)	(12,725)	(8)	(142)	-
6000 營業費用合計		(120,478)	(73)	(90,816)	(9)
6900 營業(損失)利益		(81,826)	(49)		699,587	69
營業外收入及支出							
7100 利息收入	六(四)(二十)		3,002	2		261	-
7010 其他收入	六(二十一)		65,500	39		5,744	1
7020 其他利益及損失	六(九)(二十二)	(3,788)	(2)	(5,963)	(1)
7050 財務成本		(135)	-	(247)	-
7060 採用權益法認列之關聯企業及 合資損益之份額	六(七)		1,728	1		-	-
7000 營業外收入及支出合計			66,307	40	(205)	-
7900 稅前(淨損)淨利		(15,519)	(9)		699,382	69
7950 所得稅費用	六(二十五)	(14,981)	(9)	(155,993)	(15)
8200 本期(淨損)淨利		(\$	30,500)	(18)	\$	543,389	54
其他綜合損益							
不重分類至損益之項目							
8316 透過其他綜合損益按公允價值 衡量之權益工具投資未實現評 價損益	六(三)	\$	8,400	5	\$	-	-
8310 不重分類至損益之項目總額			8,400	5		-	-
後續可能重分類至損益之項目							
8361 國外營運機構財務報表換算 之兌換差額			764	-		94	-
8399 與可能重分類之項目相關之 所得稅	六(二十五)	(153)	-	(19)	-
8360 後續可能重分類至損益之 項目總額			611	-		75	-
8300 其他綜合損益(淨額)		\$	9,011	5	\$	75	-
8500 本期綜合損益總額		(\$	21,489)	(13)	\$	543,464	54
每股(虧損)盈餘	六(二十六)						
9750 基本每股(虧損)盈餘		(\$		0.63)	\$		11.24
9850 稀釋每股(虧損)盈餘		(\$		0.63)	\$		11.10

後附合併財務報表附註為本合併財務報告之一部分，請併同參閱。

董事長：戴子煌



經理人：戴極昇



會計主管：藍翊瑄



列特博生技股份有限公司及子公司
合併權益變動表
民國112年及111年1月1日至6月30日

單位：新台幣仟元

	歸屬於母公		司業主之		權		益
	普通	股本	盈餘	其他	權	益	
附註	普通	資本公積—發行溢價	法定盈餘公積	保留盈餘	國外營運機構財務報表換算之兌換差額	透過其他綜合損益按公允價值衡量之金融資產未實現評	權益總額
<u>111年1月1日至6月30日</u>							
111年1月1日	\$ 483,266	\$ 96,077	\$ 4,230	\$ 477,635	(\$ 505)	\$ -	\$ 1,060,703
本期淨利	-	-	-	543,389	-	-	543,389
本期其他綜合損益	-	-	-	-	75	-	75
本期綜合損益總額	-	-	-	543,389	75	-	543,464
110年度盈餘指撥及分配							
法定盈餘公積	-	-	45,850	(45,850)	-	-	-
現金股利	-	-	-	(144,980)	-	-	(144,980)
111年6月30日	\$ 483,266	\$ 96,077	\$ 50,080	\$ 830,194	(\$ 430)	\$ -	\$ 1,459,187
<u>112年1月1日至6月30日</u>							
112年1月1日	\$ 483,266	\$ 96,077	\$ 50,080	\$ 929,588	\$ 1,344	(\$ 24,000)	\$ 1,536,355
本期淨損	-	-	-	(30,500)	-	-	(30,500)
本期其他綜合損益	-	-	-	-	611	8,400	9,011
本期綜合損益總額	-	-	-	(30,500)	611	8,400	(21,489)
處分透過其他綜合損益按公允價值衡量之金融資產	-	-	-	(15,600)	-	15,600	-
111年度盈餘指撥及分配							
法定盈餘公積	-	-	64,279	(64,279)	-	-	-
現金股利	-	-	-	(144,980)	-	-	(144,980)
112年6月30日	\$ 483,266	\$ 96,077	\$ 114,359	\$ 674,229	\$ 1,955	\$ -	\$ 1,369,886

後附合併財務報表附註為本合併財務報告之一部分，請併同參閱。

董事長：戴子煌



經理人：戴極昇



會計主管：藍翊瑄





列特博生技股份有限公司及子公司
合併現金流量表
民國112年及111年1月1日至6月30日

單位：新台幣仟元

附註	112年1月1日 至6月30日	111年1月1日 至6月30日
營業活動之現金流量		
本期稅前(淨損)淨利	(\$ 15,519)	\$ 699,382
調整項目		
收益費損項目		
折舊費用(含使用權資產)	六(八)(九) (二十三) 19,227	16,002
攤銷費用	六(十一) (二十三) 3,866	3,689
預期信用減損損失	六(五)及十二 (二) 12,725	142
透過損益按公允價值衡量之金融資產之淨 損失	六(二) 3,213	12,668
利息費用	135	247
利息收入	六(二十) (3,002)	(261)
股利收入	六(二十一) (50,645)	-
採用權益法認列之關聯企業損益份額	六(七) (1,728)	-
處分不動產、廠房及設備損失	六(二十二) 1,304	4
租約修改利益	六(九)(二十二) -	(31)
與營業活動相關之資產/負債變動數		
與營業活動相關之資產之淨變動		
應收票據淨額	(182)	(177)
應收票據-關係人淨額	-	166
應收帳款淨額	65,222	(329,248)
應收帳款-關係人淨額	(39)	(144)
其他應收款	9,432	38
存貨	25,949	(25,078)
預付款項	(4,705)	1,663
其他流動資產	(54)	(7)
與營業活動相關之負債之淨變動		
合約負債-流動	(1,123)	1,156
應付票據淨額	(1,824)	(2,659)
應付帳款	(1,052)	9,036
應付帳款-關係人	(12,502)	25,910
其他應付款	(5,828)	35,540
其他流動負債	6,191	1,700
營運產生之現金流入	49,061	449,738
收取之利息	3,002	261
支付之利息	(135)	(247)
支付之所得稅	(114,966)	(111,936)
退還之所得稅	127	827
營業活動之淨現金(流出)流入	(62,911)	338,643

(續次頁)

列特博生技股份有限公司及子公司
合併現金流量表
民國112年及111年1月1日至6月30日

單位：新台幣仟元

附註	112年1月1日 至6月30日	111年1月1日 至6月30日
投資活動之現金流量		
取得透過損益按公允價值衡量之金融資產	(\$ 354,046)	(\$ 253,985)
處分透過損益按公允價值衡量之金融資產	294,276	24,680
取得按攤銷後成本衡量之金融資產	(71,362)	(7,839)
取得採權益法之投資	(21,910)	-
取得不動產、廠房及設備 六(八)	(13,026)	(23,047)
處分不動產、廠房及設備價款	-	41
取得無形資產 六(十一)	(843)	(5,700)
存出保證金增加	(1,056)	(9,142)
收取之股利	1,705	-
預付設備款增加	(394)	(2,431)
投資活動之淨現金流出	(166,656)	(277,423)
籌資活動之現金流量		
長期借款償還數	(24,739)	(21,113)
租賃本金償還 六(九)	(3,635)	(2,422)
其他非流動負債	(129)	(117)
籌資活動之淨現金流出	(28,503)	(23,652)
匯率變動對現金及約當現金之影響	(562)	(1,755)
本期現金及約當現金(減少)增加數	(258,632)	35,813
期初現金及約當現金餘額	714,047	604,724
期末現金及約當現金餘額	\$ 455,415	\$ 640,537

後附合併財務報表附註為本合併財務報告之一部分，請併同參閱。

董事長：戴子煌

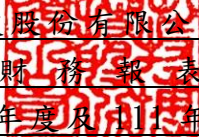


經理人：戴極昇



會計主管：藍翊瑄




列特博生技股份有限公司及子公司
合併財務報表附註
民國112年度及111年度第二季

單位：新台幣仟元
(除特別註明者外)

一、公司沿革

列特博生技股份有限公司(以下簡稱「本公司」)於民國108年6月12日設立。本公司及子公司(以下簡稱「本集團」)主要營業項目為核酸萃取、基因檢測、基因檢測試劑、儀器之銷售及運動科學場館之經營。

二、通過財務報告之日期及程序

本合併財務報告已於民國112年10月19日經董事會通過發布。

三、新發布及修訂準則及解釋之適用

(一)已採用金融監督管理委員會(以下簡稱「金管會」)認可並發布生效之新發布、修正後國際財務報導準則之影響

下表彙列金管會認可並發布生效之民國112年適用之國際財務報導準則之新發布、修正及修訂之準則及解釋：

<u>新發布/修正/修訂準則及解釋</u>	<u>國際會計準則理事會 發布之生效日</u>
國際會計準則第1號之修正「會計政策之揭露」	民國112年1月1日
國際會計準則第8號之修正「會計估計值之定義」	民國112年1月1日
國際會計準則第12號之修正「與單一交易所產生之資產及負債有關之遞延所得稅」	民國112年1月1日
國際會計準則第12號之修正「國際租稅變革—支柱二規則範本」	民國112年5月23日

本集團經評估上述準則及解釋對本集團財務狀況與財務績效並無重大影響。

(二)尚未採用金管會認可之新發布、修正後國際財務報導準則之影響

無。

(三)國際會計準則理事會已發布但尚未經金管會認可之國際財務報導準則之影響

下表彙列國際會計準則理事會已發布但尚未納入金管會認可之國際財務報導準則之新發布、修正及修訂之準則及解釋：

新發布/修正/修訂準則及解釋	國際會計準則理事會 發布之生效日
國際財務報導準則第10號及國際會計準則第28號之修正「投資者與其關聯企業或合資間之資產出售或投入」	待國際會計準則理事會決定
國際財務報導準則第17號「保險合約」	民國112年1月1日
國際財務報導準則第17號「保險合約」之修正	民國112年1月1日
國際財務報導準則第17號之修正「初次適用國際財務報導準則第17號及國際財務報導準則第9號—比較資訊」	民國112年1月1日
國際會計準則第21號之修正「缺乏可兌換性」	民國114年1月1日

本集團經評估上述準則及解釋對本集團財務狀況與財務績效並無重大影響。

四、重大會計政策之彙總說明

編製本合併財務報告所採用之主要會計政策說明如下，除另有說明外，此等政策在所有報導期間一致地適用：

(一)遵循聲明

本合併財務報告係依據金管會認可並發布生效之國際財務報導準則、國際會計準則、解釋及解釋公告(以下簡稱 IFRSs)編製。

(二)編製基礎

1. 除下列重要項目外，本合併財務報告係按歷史成本編製：

- (1) 按公允價值衡量之透過損益按公允價值衡量之金融資產
- (2) 按公允價值衡量之透過其他綜合損益按公允價值衡量之金融資產。

2. 編製符合 IFRSs 之財務報告需要使用一些重要會計估計，在應用本公司的會計政策過程中亦需要管理階層運用其判斷，涉及高度判斷或複雜性之項目，或涉及合併財務報告之重大假設及估計之項目，請詳附註五說明。

(三)合併基礎

1. 合併財務報告編製原則

- (1) 本集團將所有子公司納入合併財務報告編製之個體。子公司指受本集團控制之個體(包括結構型個體)，當本集團暴露於來自對該個體之參與之變動報酬或對該等變動報酬享有權利，且透過對該個體之權力有能力影響該等報酬時，本集團即控制該個體。子公司自本集團取得控制之日起納入合併財務報告，於喪失控制之日起終止合併。
- (2) 集團內公司間之交易、餘額及未實現損益業已銷除。子公司之會計政策已作必要之調整，與本集團採用之政策一致。

2. 列入合併財務報告之子公司：

投資公司 名稱	子公司 名稱	業務性質	所持股權百分比			說明
			112年 6月30日	111年 12月31日	111年 6月30日	
列特博生技股 份有限公司	丞建生醫股份 有限公司	基因檢測服務	100%	100%	100%	註
列特博生技股 份有限公司	LabTurbo Biotech LLC	基因檢測試劑及 儀器之銷售	100%	100%	100%	-
列特博生技股 份有限公司	惠晶生物科技 股份有限公司	核酸萃取試劑銷 售	100%	100%	100%	-

註：丞建生醫股份有限公司已於民國 112 年 4 月經董事會決議解散，截至民國 112 年 6 月 30 日尚未完成清算程序。

3. 未列入合併財務報告之子公司：無此情形。
4. 子公司會計期間不同之調整及處理方式：無此情形。
5. 重大限制：無此情形。
6. 對本集團具重大性之非控制權益之子公司：無此情形。

(四) 外幣換算

本集團內每一個體之財務報告所列之項目，均係以該個體營運所處主要經濟環境之貨幣(即功能性貨幣)衡量。本合併財務報告係以本集團之功能性貨幣新台幣作為表達貨幣列報。

1. 外幣交易及餘額

- (1) 外幣交易採用交易日或衡量日之即期匯率換算為功能性貨幣，換算此等交易產生之換算差額認列為當期損益。
- (2) 外幣貨幣性資產及負債餘額，按資產負債表日之即期匯率評價調整，因調整而產生之換算差額認列為當期損益。
- (3) 外幣非貨幣性資產及負債餘額，屬透過損益按公允價值衡量者，按資產負債表日之即期匯率評價調整，因調整而產生之兌換差額認列為當期損益；屬透過其他綜合損益按公允價值衡量者，按資產負債表日之即期匯率評價調整，因調整而產生之兌換差額認列於其他綜合損益項目；屬非按公允價值衡量者，則按初始交易日之歷史匯率衡量。
- (4) 所有兌換損益於損益表之「其他利益及損失」列報。

2. 國外營運機構之換算

- (1) 功能性貨幣與表達貨幣不同之所有集團個體、關聯企業及聯合協議，其經營結果和財務狀況以下列方式換算為表達貨幣：
 - A. 表達於每一資產負債表之資產及負債係以該資產負債表日之收盤匯率換算；
 - B. 表達於每一綜合損益表之收益及費損係以當期平均匯率換算；及
 - C. 所有因換算而產生之兌換差額認列為其他綜合損益。
- (2) 當部分處分或出售之國外營運機構為子公司時，係按比例將認列為其他綜合損益之累計兌換差額重新歸屬予該國外營運機構之非控制權益。惟當本集團即使仍保留對前子公司之部分權益，但已喪失對國外營運機構屬子公司之控制，則係以處分對國外營運機構之全部權益處理。

(五) 資產負債區分流動及非流動之分類標準

1. 資產符合下列條件之一者，分類為流動資產：

- (1) 預期將於正常營業週期中實現該資產，或意圖將其出售或消耗者。
- (2) 主要為交易目的而持有者。
- (3) 預期於資產負債表日後十二個月內實現者。
- (4) 現金或約當現金，但於資產負債表日後至少十二個月交換或用以清償負債受到限制者除外。

本集團將所有不符合上述條件之資產分類為非流動。

2. 負債符合下列條件之一者，分類為流動負債：

- (1) 預期將於正常營業週期中清償者。
- (2) 主要為交易目的而持有者。
- (3) 預期於資產負債表日後十二個月內到期清償者。
- (4) 不能無條件將清償期限遞延至資產負債表日後至少十二個月者。負債之條款，可能依交易對方之選擇，以發行權益工具而導致清償者，不影響其分類。

本集團將所有不符合上述條件之負債分類為非流動。

(六) 透過損益按公允價值衡量之金融資產

1. 係指非屬按攤銷後成本衡量或透過其他綜合損益按公允價值衡量之金融資產。
2. 本集團對於符合慣例交易之透過損益按公允價值衡量之金融資產係採用交易日會計。
3. 本集團於原始認列時按公允價值衡量，相關交易成本認列於損益，後續按公允價值衡量，其利益或損失認列於損益。

4. 當收取股利之權利確立，與股利有關之經濟效益很有可能流入，及股利金額能可靠衡量時，本集團於損益認列股利收入。

(七) 透過其他綜合損益按公允價值衡量之金融資產

1. 係指原始認列時作一不可撤銷之選擇，將非持有供交易之權益工具投資的公允價值變動列報於其他綜合損益。

2. 本集團對於符合交易慣例之透過其他綜合損益按公允價值衡量之金融資產係採用交易日會計。

3. 本集團於原始認列時按其公允價值加計交易成本衡量，後續按公允價值衡量：

屬權益工具之公允價值變動認列於其他綜合損益，於除列時，先前認列於其他綜合損益之累積利益或損失後續不得重分類至損益，轉列至保留盈餘項下。當收取股利之權利確立，與股利有關之經濟效益很有可能流入，及股利金額能可靠衡量時，本集團於損益認列股利收入。

(八) 按攤銷後成本衡量之金融資產

本集團持有不符合約當現金之定期存款，因持有期間短，折現之影響不重大，係以投資金額衡量。

(九) 應收帳款及票據

1. 係指依合約約定，已具無條件收取因移轉商品或勞務所換得對價金額權利之帳款及票據。

2. 屬未付息之短期應收帳款及票據，因折現之影響不大，本集團係以原始發票金額衡量。

(十) 金融資產減損

本集團於每一資產負債表日，就按攤銷後成本衡量之金融資產與包含重大財務組成部分之應收帳款，考量所有合理且可佐證之資訊(包括前瞻性者)後，對自原始認列後信用風險並未顯著增加者，按 12 個月預期信用損失金額衡量備抵損失；對自原始認列後信用風險已顯著增加者，按存續期間預期信用損失金額衡量備抵損失；就不包含重大財務組成部分之應收帳款，按存續期間預期信用損失金額衡量備抵損失。

(十一) 金融資產之除列

當本集團對收取來自金融資產現金流量之合約權利失效時，將除列金融資產。

(十二) 出租人之租賃交易－營業租賃

營業租賃之租賃收益扣除給予承租人之任何誘因，於租賃期間內按直線法攤銷認列為當期損益。

(十三) 存貨

存貨按成本與淨變現價值孰低者衡量，成本依加權平均法決定。製成品及在製品之成本包括原料、直接人工、其他直接成本及生產相關之製造費用，惟不包括借款成本。比較成本與淨變現價值孰低時，採逐項比較法，淨變現價值係指在正常營業過程中之估計售價減除至完工尚須投入之估計成本及相關銷售費用後之餘額。

(十四) 採用權益法之投資－關聯企業

1. 關聯企業指所有本集團對其有重大影響而無控制之個體，一般係直接或間接持有其 20% 以上表決權之股份。本集團對關聯企業之投資採用權益法處理，取得時依成本認列。
2. 本集團對關聯企業取得後之損益份額認列為當期損益，對其取得後之其他綜合損益份額則認列為其他綜合損益。如本集團對任一關聯企業之損失份額等於或超過其在該關聯企業之權益（包括任何其他無擔保之應收款），本集團不認列進一步之損失，除非本集團對該關聯企業發生法定義務、推定義務或已代其支付款項。
3. 當關聯企業發生非損益及其他綜合損益之權益變動且不影響對關聯企業之持股比例時，本集團將歸屬於本集團可享有關聯企業份額下之權益變動按持股比例認列為「資本公積」。

(十五) 不動產、廠房及設備

1. 不動產、廠房及設備係以取得成本為入帳基礎，並將購建期間之有關利息資本化。
2. 後續成本只有在與該項目有關之未來經濟效益很有可能流入本集團，且該項目之成本能可靠衡量時，才包括在資產之帳面金額或認列為一項單獨資產。被重置部分之帳面金額應除列。所有其他維修費用於發生時認列為當期損益。
3. 不動產、廠房及設備之後續衡量採成本模式，除土地不提折舊外，其他按估計耐用年限以直線法計提折舊。不動產、廠房及設備各項組成若屬重大，則單獨提列折舊。

4. 本集團於每一財務年度結束對各項資產之殘值、耐用年限及折舊方法進行檢視，若殘值及耐用年限之預期值與先前之估計不同時，或資產所含之未來經濟效益之預期消耗型態已有重大變動，則自變動發生日起依國際會計準則第 8 號「會計政策、會計估計變動及錯誤」之會計估計變動規定處理。各項資產之耐用年限如下：

房屋建築	39 ~ 55 年
機器設備	1 ~ 5 年
辦公設備	3 年
租賃改良	3 年
其他設備	2 ~ 5 年

(十六) 承租人之租賃交易－使用權資產/租賃負債

1. 租賃資產於可供本集團使用之日認列為使用權資產及租賃負債。當租賃合約係屬短期租賃或低價值標的資產之租賃時，將租賃給付採直線法於租賃期間認列為費用。
2. 租賃負債於租賃開始日將尚未支付之租賃給付按本集團增額借款利率折現後之現值認列，租賃給付為固定給付，減除可收取之任何租賃誘因。
後續採利息法按攤銷後成本法衡量，於租賃期間提列利息費用。當非屬合約修改造成租賃期間或租賃給付變動時，將重評估租賃負債，並將再衡量數調整使用權資產。
3. 使用權資產於租賃開始日按成本認列，成本為租賃負債之原始衡量金額。
後續採成本模式衡量，於使用權資產之耐用年限屆滿時或租賃期間屆滿時兩者之較早者，提列折舊費用。當租賃負債重評估時，使用權資產將調整租賃負債之任何再衡量數。
4. 對減少租賃範圍之租賃修改，承租人將減少使用權資產之帳面金額以反映租賃部分或全面之終止，並將其與租賃負債再衡量金額間之差額認列於損益中。

(十七) 無形資產

1. 專利權

單獨取得之專利權以取得成本認列，專利權為有限耐用年限資產，依直線法按估計耐用年限 5 年攤銷。

2. 電腦軟體

電腦軟體以取得成本認列，依直線法按估計耐用年限 3 年攤銷。

3. 商譽

商譽係因企業合併採收購法而產生。

4. 客戶關係

因企業合併所取得之客戶關係按收購日之公允價值認列。客戶關係為有限耐用年限資產，依直線法按估計耐用年限 5~6 年攤銷。

(十八) 非金融資產減損

1. 本集團於資產負債表日針對有減損跡象之資產，估計其可回收金額，當可回收金額低於其帳面價值時，則認列減損損失。可回收金額係指一項資產之公允價值減處分成本或其使用價值，兩者較高者。當以前年度已認列資產減損之情況不存在或減少時，則迴轉減損損失，惟迴轉減損損失而增加之資產帳面金額，不超過該資產若未認列減損損失情況下減除折舊或攤銷後之帳面金額。
2. 商譽定期估計其可回收金額。當可回收金額低於其帳面價值時，則認列減損損失。商譽減損之減損損失於以後年度不予迴轉。
3. 商譽為減損測試之目的，分攤至現金產生單位。此項分攤是依據營運部門辨認，將商譽分攤至預期可從產生商譽之企業合併而受益之現金產生單位或現金產生單位群組。

(十九) 借款

係指向銀行借入之長、短期款項。本集團於原始認列時按其公允價值減除交易成本衡量，後續就減除交易成本後之價款與贖回價值之任何差額，採有效利息法按攤銷程序於流通期間內認列利息費用於損益。

(二十) 應付帳款及票據

1. 係指因賒購原物料、商品或勞務所發生之債務及因營業與非因營業而發生之應付票據。
2. 屬未付息之短期應付帳款及票據，因折現之影響不大，本集團係以原始發票金額衡量。

(二十一) 金融負債之除列

本集團於合約明定之義務履行、取消或到期時，除列金融負債。

(二十二) 員工福利

1. 短期員工福利

短期員工福利係以預期支付之非折現金額衡量，並於相關服務提供時認列為費用。

2. 退休金

確定提撥計畫

對於確定提撥計畫，係依權責發生基礎將應提撥之退休基金數額認列為當期之退休金成本。預付提撥金於可退還現金或減少未來給付之範圍內認列為資產。

3. 員工酬勞及董監酬勞

員工酬勞及董監事酬勞係於具法律或推定義務且金額可合理估計時，認列為費用及負債。嗣後股東會決議實際配發金額與估列金額有差異時，則按會計估計變動處理。

(二十三) 所得稅

1. 所得稅費用包含當期及遞延所得稅。除與列入其他綜合損益或直接列入權益之項目有關之所得稅分別列入其他綜合損益或直接列入權益外，所得稅係認列於損益。
2. 本集團依據營運及產生應課稅所得之所在國家在資產負債表日已立法或已實質性立法之稅率計算當期所得稅。管理階層就適用所得稅相關法規定期評估所得稅申報之狀況，並在適用情況下根據預期須向稅捐機關支付之稅款估列所得稅負債。未分配盈餘依所得稅法加徵之所得稅，嗣盈餘產生年度之次年度於股東會通過盈餘分派案後，始就實際盈餘之分派情形，認列未分配盈餘所得稅費用。
3. 遞延所得稅採用資產負債表法，按資產及負債之課稅基礎與其於合併資產負債表之帳面金額所產生之暫時性差異認列。源自於原始認列之商譽所產生之遞延所得稅負債則不予認列，若遞延所得稅源自於交易（不包括企業合併）中對資產或負債之原始認列，且在交易當時未影響會計利潤或課稅所得（課稅損失），則不予認列。若投資子公司產生之暫時性差異，本集團可以控制暫時性差異迴轉之時點，且暫時性差異很有可能於可預見之未來不會迴轉者則不予認列。遞延所得稅採用在資產負債表日已立法或已實質性立法，並於有關之遞延所得稅資產實現或遞延所得稅負債清償時預期適用之稅率（及稅法）為準。
4. 遞延所得稅資產於暫時性差異很有可能用以抵減未來應課稅所得之範圍內認列，並於每一資產負債表日重評估未認列及已認列之遞延所得稅資產。

(二十四) 股本

普通股分類為權益。直接歸屬於發行新股或認股權之增額成本以扣除所得稅後之淨額於權益中列為價款減項。

(二十五) 股利分配

分派予本公司股東之股利於本公司股東會決議分派股利時於財務報告認列，分派現金股利認列為負債，分派股票股利則認列為待分配股票股利，並於發行新股基準日時轉列普通股。

(二十六) 收入認列

1. 商品銷售

- (1) 本集團銷售基因檢測試劑及儀器、核酸萃取試劑與試劑耗材相關產品。銷貨收入於產品之控制移轉予客戶時認列，即當產品被交付予客戶，客戶對於產品銷售之通路及價格具有裁量權，且本集團並無尚未履行之履約義務可能影響客戶接受該產品時。當產品被運送至指定地點，且客戶依據銷售合約接受產品，或有客觀證據證明所有接受標準皆已滿足時，商品交付方屬發生。
- (2) 應收帳款於商品交付予客戶時認列，因自該時點起本集團對合約價款具無條件權利，僅須時間經過即可自客戶收取對價。

2. 勞務收入、維修收入

本集團提供基因檢測、基因檢測儀器勞務及維修之相關服務，勞務及維修收入係於履約義務完成時認列為收入。

(二十七) 企業合併

1. 本集團採用收購法進行企業合併。合併對價根據所移轉之資產、所產生或承擔之負債及所發行之權益工具之公允價值計算，所移轉之對價包括或有對價約定所產生之任何資產和負債之公允價值。與收購有關之成本於發生時認列為費用。企業合併中所取得可辨認之資產及所承擔之負債，按收購日之公允價值衡量。本集團以個別收購交易為基準，非控制權益之組成部分屬現時所有權權益且其持有者有權於清算發生時按比例份額享有企業淨資產者，選擇按收購日公允價值或按非控制權益占被收購者可辨認淨資產之比例衡量；非控制權益之所有其他組成部分則按收購日公允價值衡量。
2. 移轉對價、被收購者非控制權益，及先前已持有被收購者之權益之公允價值總額，若超過所取得可辨認資產及承擔之負債之公允價值，於收購日認列為商譽；所取得可辨認資產及承擔之負債之公允價值，若超過移轉對價、被收購者非控制權益，及先前已持有被收購者之權益之公允價值總額，該差額於收購日認列為當期損益。

(二十八) 營運部門

本集團營運部門資訊與提供給主要營運決策者之內部管理報告採一致之方式報導。主要營運決策者負責分配資源予營運部門並評估其績效，經辨識本集團之主要營運決策者為董事會。

五、重大會計判斷、估計及假設不確定性之主要來源

本集團編製本合併財務報告時，管理階層已運用其判斷以決定所採用之會計政策，並依據資產負債表日當時之情況對於未來事件之合理預期以作出會計估計及假設。所作出之重大會計估計與假設可能與實際結果存有差異，將考量歷史經驗及其他因子持續評估及調整。該等估計及假設具有導致資產及負債帳面金額於下個財務年度重大調整之風險。請詳下列對重大會計判斷、估計與假設不確定性之說明：

(一) 會計政策採用之重要判斷

無。

(二) 重要會計估計及假設

商譽減損評估

商譽減損之評估過程依賴本集團之主觀判斷，包含辨認現金產生單位及分攤資產負債和商譽至相關現金產生單位，及決定相關現金產生單位之可回收金額。

民國 112 年 6 月 30 日，本集團認列之商譽為 \$49,969。

六、重要會計項目之說明

(一) 現金

	<u>112年6月30日</u>	<u>111年12月31日</u>	<u>111年6月30日</u>
庫存現金	\$ 96	\$ 230	\$ 93
支票存款及活期存款	455,319	713,817	640,444
合計	<u>\$ 455,415</u>	<u>\$ 714,047</u>	<u>\$ 640,537</u>

1. 本集團往來之金融機構信用品質良好，且本集團與多家金融機構往來以分散信用風險，預期發生違約之可能性甚低。

2. 本集團未有將現金提供質押之情形。

(二) 透過損益按公允價值衡量之金融資產

項 目	112年6月30日	111年12月31日	111年6月30日
流動項目：			
強制透過損益按公允價值衡量之金融資產			
上市櫃公司股票	\$ 444,189	\$ 365,768	\$ 228,486
評價調整	(3,904)	17,959	(11,849)
合計	<u>\$ 440,285</u>	<u>\$ 383,727</u>	<u>\$ 216,637</u>

1. 透過損益按公允價值衡量之金融資產認列於損益之明細如下：

	112年1月1日至6月30日	111年1月1日至6月30日
強制透過損益按公允價值衡量之金融資產		
權益工具	(\$ 3,213)	(\$ 12,668)

2. 本集團未有將透過損益按公允價值衡量之金融資產提供作為質押擔保之情形。

3. 相關透過損益按公允價值衡量之金融資產信用風險資訊請詳附註十二、(二)。

(三) 透過其他綜合損益按公允價值衡量之金融資產

項 目	112年6月30日	111年12月31日	111年6月30日
非流動項目：			
權益工具			
興櫃公司股票	\$ -	\$ 84,000	\$ -
評價調整	-	(24,000)	-
合計	<u>\$ -</u>	<u>\$ 60,000</u>	<u>\$ -</u>

1. 本集團選擇將屬策略性投資之權益工具分類為透過其他綜合損益按公允價值衡量之金融資產，該等投資於民國 112 年 6 月 30 日、111 年 12 月 31 日及 111 年 6 月 30 日之公允價值分別為\$0、\$60,000 及\$0。

2. 本集團於民國 112 年上半年度因增加持有之策略性投資興櫃公司股票致持股比例超過 20%，經評估已有重大影響力，故轉列為採權益法之投資。請詳附註六、(七)。

3. 透過其他綜合損益按公允價值衡量之金融資產認列於損益及綜合損益之明細如下：

	<u>112年1月1日至6月30日</u>	<u>111年1月1日至6月30日</u>
<u>透過其他綜合損益按公允價值衡量</u>		
<u>之權益工具</u>		
認列於其他綜合損益之公允價值		
變動	\$ <u>8,400</u>	\$ <u>-</u>
累積利益或損失因除列轉		
列保留盈餘	(\$ <u>15,600</u>)	\$ <u>-</u>

4. 在不考慮所持有之擔保品或其他信用增強之情況下，最能代表本集團持有透過其他綜合損益按公允價值衡量之金融資產，於民國 112 年 6 月 30 日、111 年 12 月 31 日及 111 年 6 月 30 日信用風險最大之暴險金額分別為 \$0、\$60,000 及 \$0。
5. 本集團未有將透過其他綜合損益按公允價值衡量之金融資產提供作為質押擔保之情形。
6. 相關透過其他綜合損益按公允價值衡量之金融資產信用風險資訊請詳附註十二、(二)。

(四) 按攤銷後成本衡量之金融資產

<u>項目</u>	<u>112年6月30日</u>	<u>111年12月31日</u>	<u>111年6月30日</u>
流動項目：			
動用受限制之存款	\$ 8,532	\$ 9,841	\$ 2,239
三個月以上到期之定期存款	<u>73,231</u>	<u>-</u>	<u>-</u>
合計	<u>\$ 81,763</u>	<u>\$ 9,841</u>	<u>\$ 2,239</u>
非流動項目：			
質押定期存款	<u>\$ 21,702</u>	<u>\$ 21,702</u>	<u>\$ 5,600</u>

1. 按攤銷後成本衡量之金融資產認列於損益之明細如下：

	<u>112年1月1日至6月30日</u>	<u>111年1月1日至6月30日</u>
利息收入	<u>\$ 1,802</u>	<u>\$ 1</u>

2. 在不考慮所持有之擔保品或其他信用增強之情況下，最能代表本集團持有按攤銷後成本衡量之金融資產，於民國 112 年 6 月 30 日、111 年 12 月 31 日及 111 年 6 月 30 日信用風險最大之暴險金額分別為 \$103,465、\$31,543 及 \$7,839。
3. 本集團將按攤銷後成本衡量之金融資產提供作為質押擔保之情形請詳附註八。

4. 相關按攤銷後成本衡量之金融資產信用風險資訊請詳附註十二、(二)。本集團投資定期存單之交易對象為信用品質良好之金融機構，預期發生違約之可能性甚低。

(五) 應收票據及帳款

	112年6月30日	111年12月31日	111年6月30日
應收票據	\$ 585	\$ 403	\$ 2,927
應收帳款	\$ 45,361	\$ 109,952	\$ 685,085
減：備抵損失	(13,080)	(142)	(142)
	\$ 32,281	\$ 109,810	\$ 684,943

1. 應收帳款及應收票據之帳齡分析如下：

	112年6月30日		111年12月31日	
	應收帳款	應收票據	應收帳款	應收票據
未逾期	\$ 7,692	\$ 585	\$ 60,780	\$ 403
30天內	2,700	-	27,988	-
31-90天	1,090	-	19,105	-
91-120天	163	-	1,420	-
120-180天	27,306	-	300	-
181天以上	6,410	-	359	-
	\$ 45,361	\$ 585	\$ 109,952	\$ 403

	111年6月30日	
	應收帳款	應收票據
未逾期	\$ 621,235	\$ 2,927
30天內	55,239	-
31-90天	3,915	-
91-120天	1,154	-
120-180天	-	-
181天以上	3,542	-
	\$ 685,085	\$ 2,927

以上係以逾期天數為基準進行之帳齡分析。

2. 民國 112 年 6 月 30 日、111 年 12 月 31 日及 111 年 6 月 30 日之應收帳款及應收票據餘額均為客戶合約所產生，另於民國 111 年 1 月 1 日客戶合約應收款(含應收票據)餘額為\$359,077。
3. 在不考慮所持有之擔保品或其他信用增強之情況下，最能代表本集團應收票據於民國 112 年 6 月 30 日、111 年 12 月 31 日及 111 年 6 月 30 日信用風險最大之暴險金額分別為\$585、\$403 及\$2,927；最能代表本集團應收帳款於民國 112 年 6 月 30 日、111 年 12 月 31 日及 111 年 6 月 30 日信用風險最大之暴險金額分別為\$32,281、\$109,810 及\$684,943。
4. 相關應收帳款及應收票據信用風險資訊請詳附註十二、(二)。

(六) 存貨

	112年6月30日		
	成本	備抵呆滯及跌價損失	帳面金額
原料	\$ 55,187	(\$ 10,963)	\$ 44,224
在製品	19,563	-	19,563
製成品	33,346	(10,140)	23,206
合計	<u>\$ 108,096</u>	<u>(\$ 21,103)</u>	<u>\$ 86,993</u>

	111年12月31日		
	成本	備抵呆滯及跌價損失	帳面金額
原料	\$ 49,229	\$ -	\$ 49,229
在製品	20,455	-	20,455
製成品	37,102	-	37,102
合計	<u>\$ 106,786</u>	<u>\$ -</u>	<u>\$ 106,786</u>

	111年6月30日		
	成本	備抵呆滯及跌價損失	帳面金額
原料	\$ 51,955	\$ -	\$ 51,955
在製品	10,470	-	\$ 10,470
製成品	40,107	-	\$ 40,107
合計	<u>\$ 102,532</u>	<u>\$ -</u>	<u>\$ 102,532</u>

本集團當期認列為費損之存貨成本：

	112年1月1日至6月30日	111年1月1日至6月30日
已出售存貨成本	\$ 105,399	\$ 218,266
存貨呆滯損失提列數	21,103	-
存貨報廢	-	2,737
其他	193	(2,065)
	<u>\$ 126,695</u>	<u>\$ 218,938</u>

(七) 採用權益法之投資

	112年	111年
1月1日	\$ -	\$ -
增加採用權益法之投資	90,310	-
採用權益法之投資損益份額	1,728	-
6月30日	<u>\$ 92,038</u>	<u>\$ -</u>
	112年6月30日	111年6月30日
關聯企業：		
豐技生物科技股份有限公司	<u>\$ 92,038</u>	<u>\$ -</u>

關聯企業

(1)本集團重大關聯企業之帳面金額及其經營結果之份額彙總如下：

	112年1月1日至6月30日	111年1月1日至6月30日
本期綜合損益總額	\$ 13,304	\$ -

(2)本集團持有豐技生物科技股份有限公司 24.56%股權，為該公司單一最大股東，因其他前十大股東持股超過本集團持股，顯示本集團無實際能力主導攸關活動，故判斷對該公司不具控制，僅具重大影響。

(3)本集團重大關聯企業豐技生物科技股份有限公司係有公開市場報價，其公允價值於民國 112 年 6 月 30 日為\$394,717。

(八)不動產、廠房及設備

	112年							合計
	土地	房屋及建築	機器設備	租賃改良	辦公設備	其他	未完工程	
1月1日								
成本	\$ 68,018	\$ 45,669	\$ 138,621	\$ 10,731	\$ 1,273	\$ 7,669	\$ 13,944	\$ 285,925
累計折舊	-	(1,887)	(46,180)	(4,288)	(533)	(1,920)	-	(54,808)
	<u>\$ 68,018</u>	<u>\$ 43,782</u>	<u>\$ 92,441</u>	<u>\$ 6,443</u>	<u>\$ 740</u>	<u>\$ 5,749</u>	<u>\$ 13,944</u>	<u>\$ 231,117</u>
1月1日	\$ 68,018	\$ 43,782	\$ 92,441	\$ 6,443	\$ 740	\$ 5,749	\$ 13,944	\$ 231,117
增添	-	-	6,412	4,055	150	-	2,409	13,026
處分	-	-	(1,280)	-	-	(24)	-	(1,304)
移轉	-	-	(6,023)	13,774	-	(67)	(13,774)	(6,090)
折舊費用	-	(626)	(12,917)	(1,183)	(89)	(797)	-	(15,612)
淨兌換差額	-	236	111	-	-	8	-	355
6月30日	<u>\$ 68,018</u>	<u>\$ 43,392</u>	<u>\$ 78,744</u>	<u>\$ 23,089</u>	<u>\$ 801</u>	<u>\$ 4,869</u>	<u>\$ 2,579</u>	<u>\$ 221,492</u>
6月30日								
成本	\$ 68,018	\$ 45,920	\$ 129,475	\$ 28,560	\$ 1,264	\$ 7,525	\$ 2,579	\$ 283,341
累計折舊	-	(2,528)	(50,731)	(5,471)	(463)	(2,656)	-	(61,849)
	<u>\$ 68,018</u>	<u>\$ 43,392</u>	<u>\$ 78,744</u>	<u>\$ 23,089</u>	<u>\$ 801</u>	<u>\$ 4,869</u>	<u>\$ 2,579</u>	<u>\$ 221,492</u>

111年

	土地	房屋及建築	機器設備	租賃改良	辦公設備	其他	未完工程	合計
1月1日								
成本	\$ 68,018	\$ 43,911	\$108,311	\$ 13,833	\$ 1,492	\$2,915	\$ -	\$ 238,480
累計折舊	-	(604)	(27,160)	(5,571)	(414)	(887)	-	(34,636)
	<u>\$ 68,018</u>	<u>\$ 43,307</u>	<u>\$ 81,151</u>	<u>\$ 8,262</u>	<u>\$ 1,078</u>	<u>\$2,028</u>	<u>\$ -</u>	<u>\$ 203,844</u>
1月1日	\$ 68,018	\$ 43,307	\$ 81,151	\$ 8,262	\$ 1,078	\$2,028	\$ -	\$ 203,844
增添	-	-	15,305	-	-	2,943	4,799	23,047
處分	-	-	(45)	-	-	-	-	(45)
移轉	-	-	10,035	-	-	-	-	10,035
折舊費用	-	(612)	(11,570)	(767)	(118)	(520)	-	(13,587)
淨兌換差額	-	1,182	214	-	-	57	-	1,453
6月30日	<u>\$ 68,018</u>	<u>\$ 43,877</u>	<u>\$ 95,090</u>	<u>\$ 7,495</u>	<u>\$ 960</u>	<u>\$4,508</u>	<u>\$ 4,799</u>	<u>\$ 224,747</u>
6月30日								
成本	\$ 68,018	\$ 45,121	\$132,757	\$ 13,833	\$ 1,492	\$5,924	\$ 4,799	\$ 271,944
累計折舊	-	(1,244)	(37,667)	(6,338)	(532)	(1,416)	-	(47,197)
	<u>\$ 68,018</u>	<u>\$ 43,877</u>	<u>\$ 95,090</u>	<u>\$ 7,495</u>	<u>\$ 960</u>	<u>\$4,508</u>	<u>\$ 4,799</u>	<u>\$ 224,747</u>

(九)租賃交易－承租人

1. 本集團租賃之標的資產包括房屋及運輸設備，租賃合約之期間通常介於 2 到 3 年。租賃合約是採個別協商並包含各種不同的條款及條件，除租賃之資產不得用作借貸擔保外，未有加諸其他之限制。
2. 本集團承租之部份建物之租賃期間不超過 12 個月，及承租屬低價值之標的資產為辦公設備。
3. 使用權資產之帳面價值與認列之折舊費用資訊如下：

	112年6月30日	111年12月31日	111年6月30日
	帳面金額	帳面金額	帳面金額
房屋	\$ 4,899	\$ 8,434	\$ 5,461
運輸設備(公務車)	95	176	257
	<u>\$ 4,994</u>	<u>\$ 8,610</u>	<u>\$ 5,718</u>
	112年1月1日至6月30日	111年1月1日至6月30日	
	折舊費用	折舊費用	
房屋	\$ 3,534	\$ 2,334	
運輸設備(公務車)	81	81	
	<u>\$ 3,615</u>	<u>\$ 2,415</u>	

4. 本集團於民國 112 年 6 月 30 日、111 年 12 月 31 日及 111 年 6 月 30 日使用權資產之增添分別為\$0、\$11,132及\$5,112。

5. 與租賃合約有關之損益項目資訊如下：

	<u>112年1月1日至6月30日</u>	<u>111年1月1日至6月30日</u>
<u>影響當期損益之項目</u>		
租賃負債之利息費用	\$ 45	\$ 22
屬短期租賃合約之費用	151	386
屬低價值資產租賃之費用	28	27
租約修改利益	-	31

6. 本集團於民國 112 年及 111 年 1 月 1 日至 6 月 30 日租賃現金流出總額分別為 \$3,859 及 \$2,857。

(十) 租賃交易－出租人

本集團於民國 112 年及 111 年 1 月 1 日至 6 月 30 日基於營業租賃合約分別認列 \$0 及 \$259 之租金收入，內中無屬變動租賃給付。

(十一) 無形資產

	<u>112年</u>				
	<u>電腦軟體</u>	<u>商譽</u>	<u>客戶關係</u>	<u>其他</u>	<u>合計</u>
1月1日					
成本	\$ 7,209	\$ 49,969	\$ 31,036	\$ 3,000	\$ 91,214
累計攤銷	(3,099)	-	(9,990)	(300)	(13,389)
	<u>\$ 4,110</u>	<u>\$ 49,969</u>	<u>\$ 21,046</u>	<u>\$ 2,700</u>	<u>\$ 77,825</u>
1月1日	\$ 4,110	\$ 49,969	\$ 21,046	\$ 2,700	\$ 77,825
增添－源自單獨取得	843	-	-	-	843
攤銷費用	(1,130)	-	(2,436)	(300)	(3,866)
6月30日	<u>\$ 3,823</u>	<u>\$ 49,969</u>	<u>\$ 18,610</u>	<u>\$ 2,400</u>	<u>\$ 74,802</u>
6月30日					
成本	\$ 8,052	\$ 49,969	\$ 31,036	\$ 3,000	\$ 92,057
累計攤銷	(4,229)	-	(12,426)	(600)	(17,255)
	<u>\$ 3,823</u>	<u>\$ 49,969</u>	<u>\$ 18,610</u>	<u>\$ 2,400</u>	<u>\$ 74,802</u>

	111年			
	電腦軟體	商譽	客戶關係	合計
1月1日				
成本	\$ 1,443	\$ 49,969	\$ 31,036	\$ 82,448
累計攤銷	(1,049)	-	(4,517)	(5,566)
	<u>\$ 394</u>	<u>\$ 49,969</u>	<u>\$ 26,519</u>	<u>\$ 76,882</u>
1月1日	\$ 394	\$ 49,969	\$ 26,519	\$ 76,882
增添一源自單獨取得	5,700	-	-	5,700
攤銷費用	(953)	-	(2,736)	(3,689)
6月30日	<u>\$ 5,141</u>	<u>\$ 49,969</u>	<u>\$ 23,783</u>	<u>\$ 78,893</u>
6月30日				
成本	\$ 7,143	\$ 49,969	\$ 31,036	\$ 88,148
累計攤銷	(2,002)	-	(7,253)	(9,255)
	<u>\$ 5,141</u>	<u>\$ 49,969</u>	<u>\$ 23,783</u>	<u>\$ 78,893</u>

1. 無形資產攤銷明細如下：

	112年1月1日至6月30日	111年1月1日至6月30日
推銷費用	\$ 2,452	\$ 2,736
管理費用	69	161
研究發展費用	1,345	792
	<u>\$ 3,866</u>	<u>\$ 3,689</u>

- 截至民國 112 年 6 月 30 日止，本集團於民國 110 年 11 月 30 日吸收合併惠晶生物科技股份有限公司，產生商譽為\$49,969 仟元，主要係預期被併購公司所在地區營業收入成長及潛在客戶關係帶來之效益，依據國際會計準則第三十六號規定，企業合併取得之商譽，至少每年應進行減損測試，商譽之減損測試係將商譽分攤至預期因合併綜效而受益之現金產生單位，公司本身為可產生獨立現金流量之現金產生單位。
商譽係透過計算公司之使用價值與淨資產帳面價值評估是否需提列減損，用於計算使用價值主要考慮營業利益率、成長率及折現率。
- 本集團依據使用價值計算之可收回金額超過帳面金額，故商譽並未發生減損，商譽之可回收金額係依據使用價值評估，而使用價值之計算係依據本集團未來五年度財務預算之稅前現金流量及折現率作為估計基礎。
- 客戶關係價值係本集團分別於民國 110 年 11 月收購惠晶生物科技，及民國 108 年 9 月收購丞建生醫之股份所致。

(十二) 其他非流動資產

	<u>112年6月30日</u>	<u>111年12月31日</u>	<u>111年6月30日</u>
存出保證金	\$ 34,853	\$ 33,797	\$ 24,893
預付設備款	1,045	651	2,431
合計	<u>\$ 35,898</u>	<u>\$ 34,448</u>	<u>\$ 27,324</u>

(十三) 其他應付款

	<u>112年6月30日</u>	<u>111年12月31日</u>	<u>111年6月30日</u>
應付股利	\$ 144,980	\$ -	\$ 144,980
應付員工及董監酬勞	22,761	23,045	18,172
應付薪資	5,352	11,708	4,188
其他	7,309	6,456	42,599
	<u>\$ 180,402</u>	<u>\$ 41,209</u>	<u>\$ 209,939</u>

(十四) 長期借款

<u>借款性質</u>	<u>借款期間及還款方式</u>	<u>利率區間</u>	<u>擔保品</u>	<u>112年6月30日</u>	<u>111年12月31日</u>	<u>111年6月30日</u>
長期銀行借款						
擔保借款	自110年8月11日至125年8月11日，並按月付息	2.09%	土地及建物	\$ -	\$ 24,739	\$ 25,535
減：一年或一營業週期內到期之長期借款				-	(3,016)	(2,296)
				<u>\$ -</u>	<u>\$ 21,723</u>	<u>\$ 23,239</u>

(十五) 退休金

1. 本公司及國內子公司依據「勞工退休金條例」，訂有確定福利之退休辦法，適用於本國籍之員工。本公司及國內子公司就員工選擇適用「勞工退休金條例」所定之勞工退休金制度部分，每月按不低於薪資之6%提繳勞工退休金至勞保局員工個人帳戶，員工退休金之支付依員工個人之退休金專戶及累積金額採月退休金或一次退休金方式領取。
2. 本集團之國外合併子公司採確定提撥退休金者，依其所在地當地相關法令提撥退休金，本集團除按月提撥外，無進一步義務。
3. 本集團於民國112年及111年1月1日至6月30日依上開退休金辦法認列之退休金成本分別為\$2,670及\$1,184。

(十六)股本

民國 112 年 6 月 30 日，本公司額定資本額為\$900,000，分為 90,000 仟股，實收資本額為\$483,266，每股面額 10 元。本公司已發行股份之股款均已收訖。

本公司普通股期初與期末流通在外股數調節如下：

	單位：仟股	
	112年	111年
1月1日(即6月30日期末數)	<u>48,327</u>	<u>48,327</u>

(十七)資本公積

依公司法規定，超過票面金額發行股票所得之溢額及受領贈與之所得之資本公積，除得用於彌補虧損外，於公司無累積虧損時，按股東原有股份之比例發給新股或現金。公司非於盈餘公積填補資本虧損仍有不足時，不得以資本公積補充之。

(十八)保留盈餘

1. 依公司章程規定，年度決算如有盈餘，除依法完納一切稅捐外，應依法彌補歷年虧損，次提列 10% 為法定盈餘公積，但法定盈餘公積累積已達本集團資本總額時，不在此限。另依法令或主管機關規定提撥或迴轉特別盈餘公積後，併同期初未分配盈餘為累積可分配盈餘，由董事會擬具盈餘分配案，提請股東會決議分派之。
2. 法定盈餘公積除彌補公司虧損及按股東原有股份之比例發給新股或現金外，不得使用之，惟發給新股或現金者，以該項公積超過實收資本額百分之二十五之部分為限。
3. 本公司於民國 112 年 6 月 28 日及民國 111 年 6 月 28 日經股東會決議通過民國 111 年及 110 年度盈餘分派案如下：

	111年度		110年度	
	金額	每股股利(元)	金額	每股股利(元)
法定盈餘公積	64,279		45,850	
現金股利	144,980	\$ 3.00	144,980	\$ 3.00

(十九) 營業收入

1. 客戶合約收入之細分

本集團之收入源於提供於某一時點移轉之勞務及商品，收入可細分為下列地理區域：

<u>112年1月1日</u> <u>至6月30日</u>	基因檢測儀器 暨試劑銷售	檢測服務	合計
地區別收入			
美洲地區	\$ 3,640	\$ 111,120	\$ 114,760
台灣地區	33,634	102	33,736
亞洲地區	11,146	-	11,146
歐洲地區	5,264	-	5,264
其他地區	441	-	441
	<u>\$ 54,125</u>	<u>\$ 111,222</u>	<u>\$ 165,347</u>

<u>111年1月1日</u> <u>至6月30日</u>	基因檢測儀器 暨試劑銷售	檢測服務	合計
地區別收入			
台灣地區	\$ 967,627	\$ 164	\$ 967,791
美洲地區	26,332	2,915	29,247
歐洲地區	7,953	-	7,953
亞洲地區	3,319	-	3,319
其他地區	1,031	-	1,031
	<u>\$ 1,006,262</u>	<u>\$ 3,079</u>	<u>\$ 1,009,341</u>

2. 合約負債

本集團認列客戶合約收入相關之合約負債如下：

	<u>112年6月30日</u>	<u>111年12月31日</u>	<u>111年6月30日</u>
合約負債：			
預收貨款	<u>\$ 4,879</u>	<u>\$ 6,002</u>	<u>\$ 12,489</u>

(1) 合約負債的重大變動

無此情形。

(2) 期初合約負債本期認列收入

	<u>112年1月1日至6月30日</u>	<u>111年1月1日至6月30日</u>
合約負債期初餘額本期		
認列收入	<u>\$ 2,197</u>	<u>\$ 8,574</u>

(二十) 利息收入

	<u>112年1月1日至6月30日</u>	<u>111年1月1日至6月30日</u>
銀行存款利息	\$ 2,842	\$ 190
其他利息收入	160	71
	<u>\$ 3,002</u>	<u>\$ 261</u>

(二十一) 其他收入

	<u>112年1月1日至6月30日</u>	<u>111年1月1日至6月30日</u>
股利收入	\$ 50,645	\$ -
政府補助	14,593	4,500
租金收入	-	259
其他	262	985
	<u>\$ 65,500</u>	<u>\$ 5,744</u>

(二十二) 其他利益及損失

	<u>112年1月1日至6月30日</u>	<u>111年1月1日至6月30日</u>
外幣兌換利益(損失)	\$ 729	\$ 6,717
租約修改利益	-	31
處分不動產、廠房及設備損失 (1,304)	(4)
透過損益按公允價值衡量之		
金融資產損失	(3,213)	(12,668)
什項支出	-	(39)
	<u>(\$ 3,788)</u>	<u>(\$ 5,963)</u>

(二十三) 費用性質之額外資訊

	<u>112年1月1日至6月30日</u>		<u>111年1月1日至6月30日</u>	
	<u>屬於營業成本</u>	<u>屬於營業費用</u>	<u>屬於營業成本</u>	<u>屬於營業費用</u>
員工福利費用	\$ 6,426	\$ 38,933	\$ 7,451	\$ 45,708
不動產、廠房及設備及				
使用權資產折舊費用	5,381	13,846	5,079	10,923
勞務費	-	8,110	-	1,784
無形資產攤銷費用	-	3,866	-	3,689

(二十四) 員工福利費用

	112年1月1日至6月30日		111年1月1日至6月30日	
	屬於營業成本	屬於營業費用	屬於營業成本	屬於營業費用
薪資費用	\$ 5,365	\$ 33,162	\$ 6,313	\$ 42,567
勞健保費用	705	2,911	773	1,953
退休金費用	329	2,341	365	819
其他用人費用	27	519	-	369
	<u>\$ 6,426</u>	<u>\$ 38,933</u>	<u>\$ 7,451</u>	<u>\$ 45,708</u>

1. 依本公司章程之規定，本公司於分派盈餘時，年度如有獲利，應提撥員工酬勞不低於 2.5%，董事及監察人酬勞不高於 5%。但公司尚有累積虧損時，應預先保留彌補數額。員工酬勞發給股票或現金之對象，得包括符合一定條件之控制或從屬公司員工。
2. 本公司民國 112 年及 111 年 1 月 1 日至 6 月 30 日員工酬勞估列金額分別為 \$0 及 \$17,892；董監酬勞估列金額分別為 \$0 及 \$0，前述金額帳列薪資費用科目。

本公司已於民國 112 年 3 月 24 日董事會通過民國 111 年度決議分派之員工酬勞 \$21,059 及董監酬勞 \$1,800，全數以現金方式發放，與民國 111 年度財務報告認列之金額一致。

(二十五) 所得稅

1. 所得稅費用：

(1) 所得稅費用組成部分：

	112年1月1日至6月30日	111年1月1日至6月30日
當期所得稅：		
當期所得產生之所得稅	\$ 31	\$ 142,270
未分配盈餘加徵	21,676	12,013
以前年度所得稅低估	(2,142)	1,172
當期所得稅總額	<u>19,565</u>	<u>155,455</u>
遞延所得稅：		
暫時性差異之原始產生及迴轉	(4,584)	538
遞延所得稅總額	(4,584)	538
所得稅費用	<u>\$ 14,981</u>	<u>\$ 155,993</u>

(2) 與其他綜合損益相關之所得稅金額：

	112年1月1日至6月30日	111年1月1日至6月30日
國外營運機構換算差額	<u>\$ 153</u>	<u>\$ 19</u>

2. 本公司營利事業所得稅業經稅捐稽徵機關核定至民國 109 年度。本公司之子公司營利事業所得稅業經稅捐稽徵機關核定至民國 110 年度。

(二十六) 每股(虧損)盈餘

	112年1月1日至6月30日		
	稅後金額	加權平均流通 在外股數(仟股)	每股盈餘 (元)
<u>基本及稀釋每股虧損</u>			
歸屬於母公司普通股股東之本期淨損	<u>(\$ 30,500)</u>	<u>48,327</u>	<u>(\$ 0.63)</u>
	111年1月1日至6月30日		
	稅後金額	加權平均流通 在外股數(仟股)	每股盈餘 (元)
<u>基本每股盈餘</u>			
歸屬於母公司普通股股東之本期淨利	<u>\$ 543,389</u>	<u>48,327</u>	<u>\$ 11.24</u>
<u>稀釋每股盈餘</u>			
歸屬於母公司普通股股東之本期淨利	543,389	48,327	
具稀釋作用之潛在普通股之影響			
員工酬勞	<u>-</u>	<u>637</u>	
屬於母公司普通股股東之本期淨利加 潛在普通股之影響	<u>\$ 543,389</u>	<u>48,964</u>	<u>\$ 11.10</u>

(二十七) 現金流量補充資訊

不影響現金流量之投資活動：

	112年1月1日至6月30日	111年1月1日至6月30日
存貨轉列不動產、廠房及 設備	\$ -	\$ 16,646
不動產、廠房及設備轉列 存貨	(6,090)	(6,707)
預付設備款轉入不動產、 廠房及設備	-	96
合計	<u>(\$ 6,090)</u>	<u>\$ 10,035</u>

(二十八) 來自籌資活動之負債之變動

	112年		
	長期借款 (含一年內到期)	租賃負債	來自籌資活動 之負債總額
1月1日	\$ 24,739	\$ 8,633	\$ 33,372
籌資現金流量之變動	(24,739)	(3,635)	(28,374)
6月30日	\$ -	\$ 4,998	\$ 4,998

	111年		
	長期借款 (含一年內到期)	租賃負債	來自籌資活動 之負債總額
1月1日	\$ 46,648	\$ 3,351	\$ 49,999
籌資現金流量之變動	(21,113)	(2,422)	(23,535)
其他非現金之變動	-	4,805	4,805
6月30日	\$ 25,535	\$ 5,734	\$ 31,269

七、關係人交易

(一) 關係人之名稱及關係

關係人名稱	與本集團關係
諾貝爾生物有限公司(諾貝爾)(註1)	實質關係人
細胞科技有限公司(細胞科技)(註2)	實質關係人
台灣生醫醫事檢驗所(台灣生醫)(註3)	實質關係人
楊妃紅	本公司董事長之配偶

註 1：該公司董事長與本公司為同一人。

註 2：該公司董事為本公司董事長之配偶。

註 3：該檢驗所負責人於民國 111 年 6 月 28 日前為本公司董事。本公司於民國 111 年 6 月 28 日召開股東會進行董事改選，該檢驗所負責人於改選後並未取得董事席次，故該檢驗所自民國 111 年度 7 月起非為本公司之關係人。

(二) 與關係人間之重大交易事項

1. 營業收入

	<u>112年1月1日至6月30日</u>	<u>111年1月1日至6月30日</u>
商品銷售：		
諾貝爾	\$ 3,548	\$ 19,082
台灣生醫	-	994
合計	<u>\$ 3,548</u>	<u>\$ 20,076</u>

商品銷售之計價方式及收款條件係依雙方議定辦理，交易價格與收款條件與非關係人並無重大差異。

2. 進貨

	<u>112年1月1日至6月30日</u>	<u>111年1月1日至6月30日</u>
商品購買：		
諾貝爾	\$ 10,529	\$ 165,882
細胞科技	2,796	1,310
合計	<u>\$ 13,325</u>	<u>\$ 167,192</u>

商品進貨交易價格及付款條件係由雙方議定。

3. 應收關係人款項

	<u>112年6月30日</u>	<u>111年12月31日</u>	<u>111年6月30日</u>
應收票據：			
台灣生醫	\$ -	\$ -	\$ 439
應收帳款：			
諾貝爾	\$ 187	\$ 149	\$ 3,024
台灣生醫	-	-	439
合計	<u>\$ 187</u>	<u>\$ 149</u>	<u>\$ 3,463</u>

應收關係人款項主要來自銷售商品。該應收款項並無抵押及附息。應收關係人款項並未提列備抵損失。

4. 應付關係人款項

	<u>112年6月30日</u>	<u>111年12月31日</u>	<u>111年6月30日</u>
應付帳款：			
諾貝爾	\$ 6,665	\$ 19,186	\$ 107,735
細胞科技	892	873	502
合計	<u>\$ 7,557</u>	<u>\$ 20,059</u>	<u>\$ 108,237</u>
其他應付款：			
諾貝爾	\$ -	\$ -	\$ 320

應付關係人款項主要來自進貨交易。該應付款項並無附息。

5. 人力派遣收入(帳列薪資費用減項)

	<u>112年1月1日至6月30日</u>	<u>111年1月1日至6月30日</u>
諾貝爾	\$ 634	\$ -

6. 租賃交易－承租人

(1)本集團向其他關係人承租建物，租賃合約之期間為3年，租金係於每月初支付。

(2)取得使用權資產

	<u>112年1月1日至6月30日</u>	<u>111年1月1日至6月30日</u>
其他關係人	\$ -	\$ 3,649

(3)租賃負債

A. 期末餘額：

	<u>112年6月30日</u>	<u>111年12月31日</u>	<u>111年6月30日</u>
其他關係人	\$ 2,226	\$ 3,545	\$ 3,197

B. 利息費用

	<u>112年1月1日至6月30日</u>	<u>111年1月1日至6月30日</u>
其他關係人	\$ 16	\$ 9

(三) 主要管理階層薪酬資訊

	<u>112年1月1日至6月30日</u>	<u>111年1月1日至6月30日</u>
短期員工福利	\$ 5,241	\$ 4,263
退職後福利	46	187
總計	<u>\$ 5,287</u>	<u>\$ 4,450</u>

八、質押之資產

本集團之資產提供擔保明細如下：

資產項目	<u>帳面價值</u>			擔保用途
	<u>112年6月30日</u>	<u>111年12月31日</u>	<u>111年6月30日</u>	
按攤銷後成本衡量之金融資產-流動				
-定期存款	\$ 21,702	\$ 21,702	\$ 5,600	履約保證金
不動產廠房及設備				
-土地	-	68,018	68,018	長期借款
-房屋及建築	-	26,934	27,335	長期借款
	<u>\$ 21,702</u>	<u>\$ 116,654</u>	<u>\$ 100,953</u>	

九、重大或有負債及未認列之合約承諾

(一) 或有事項

無此情形。

(二) 承諾事項

無此情形。

十、重大之災害損失

無此情形。

十一、重大之期後事項

經民國 112 年 10 月 19 日董事會決議，為因應本公司長遠之發展與規劃，擬向關係人諾貝爾生物有限公司購置 QMS/GMP 廠房機器設備、專利權、商標權約 \$9,118。

十二、其他

(一)資本管理

本集團之資本管理目標，係為保障公司能繼續經營，維持最佳資本結構以降低資金成本，並為股東提供報酬。為了維持或調整資本結構，本集團可能會調整支付予股東之股利金額、退還資本予股東、發行新股或出售資產以降低債務。

(二)金融工具

1. 金融工具之種類

	<u>112年6月30日</u>	<u>111年12月31日</u>	<u>111年6月30日</u>
<u>金融資產</u>			
透過損益按公允價值衡量之金融資產			
強制透過損益按公允價值衡量之金融資產	\$ 440,285	\$ 383,727	\$ 216,637
透過其他綜合損益按公允價值衡量之金融資產			
選擇指定之權益工具投資	-	60,000	-
按攤銷後成本衡量之金融資產			
現金	455,415	714,047	640,537
按攤銷後成本衡量之金融資產	103,465	31,543	7,839
應收票據(含關係人)	585	403	3,366
應收帳款(含關係人)	32,468	109,959	688,406
其他應收款	48,939	9,431	-
存出保證金	34,853	33,797	24,893
	<u>\$ 1,116,010</u>	<u>\$ 1,342,907</u>	<u>\$ 1,798,315</u>
<u>金融負債</u>			
按攤銷後成本衡量之金融負債			
應付票據(含關係人)	\$ -	\$ 1,824	\$ 1
應付帳款(含關係人)	18,514	32,068	129,294
其他應付款	180,402	41,209	209,939
長期借款(包含一年或一營業週期內到期)	-	24,739	25,535
	<u>\$ 198,916</u>	<u>\$ 99,840</u>	<u>\$ 364,769</u>
租賃負債	<u>\$ 4,998</u>	<u>\$ 8,633</u>	<u>\$ 5,734</u>

2. 風險管理政策

- (1) 本集團日常營運受多項財務風險之影響，包含市場風險(包括匯率風險及利率風險)、信用風險及流動性風險。本集團整體風險管理政策著重於金融市場的不可預測事項，並尋求可降低對本集團財務狀況及財務績效之潛在不利影響。
- (2) 風險管理工作由本集團財務部按照董事會核准之政策執行。本集團財務部透過與公司內各營運單位密切合作，以負責辨認、評估與規避財務風險。董事會對整體風險管理訂有書面原則，亦對特定範圍與事項提供書面政策，例如匯率風險、利率風險、信用風險、衍生與非衍生金融工具之使用，以及剩餘流動資金之投資。

3. 重大財務風險之性質及程度

(1) 市場風險

匯率風險

- A. 本集團從事之業務涉及若干非功能性貨幣(本集團之功能性貨幣為新台幣)，故受匯率波動之影響，具重大匯率波動影響之外幣資產及負債資訊如下：

	112年6月30日		
	<u>外幣(仟元)</u>	<u>匯率</u>	<u>帳面金額 (新台幣)</u>
(外幣:功能性貨幣)			
<u>金融資產</u>			
<u>貨幣性項目</u>			
美金：新台幣	\$ 970	31.162	\$ 30,227
日圓：新台幣	100,000	0.217	21,700
歐元：新台幣	50	34.034	1,702

	111年12月31日		
	<u>外幣(仟元)</u>	<u>匯率</u>	<u>帳面金額 (新台幣)</u>
(外幣:功能性貨幣)			
<u>金融資產</u>			
<u>貨幣性項目</u>			
美金：新台幣	\$ 1,735	30.723	\$ 53,304
歐元：新台幣	162	32.913	5,332

111年6月30日

	外幣(仟元)	匯率	帳面金額 (新台幣)
(外幣:功能性貨幣)			
<u>金融資產</u>			
<u>貨幣性項目</u>			
美金：新台幣	\$ 1,118	29.766	\$ 33,278
歐元：新台幣	141	31.233	4,404

B. 本集團貨幣性項目因匯率波動具重大影響於民國 112 年及 111 年 1 月 1 日至 6 月 30 日認列之全部兌換利益(損失)彙總金額分別為\$729 及\$6,717。

C. 本集團因重大匯率波動影響之外幣市場風險分析如下：

112年1月1日至6月30日

	敏感度分析		
	變動幅度	影響損益	影響其他綜合損益
(外幣:功能性貨幣)			
<u>金融資產</u>			
<u>貨幣性項目</u>			
美金：新台幣	1%	\$ 302	\$ -
日圓：新台幣	1%	217	-
歐元：新台幣	1%	17	-

111年1月1日至6月30日

	敏感度分析		
	變動幅度	影響損益	影響其他綜合損益
(外幣:功能性貨幣)			
<u>金融資產</u>			
<u>貨幣性項目</u>			
美金：新台幣	1%	\$ 333	\$ -
歐元：新台幣	1%	44	-

價格風險

A. 本集團暴露於價格風險的權益工具，係所持有帳列於透過損益按公允價值衡量之金融資產及透過其他綜合損益按公允價值衡量之金融資產。為管理權益工具投資之價格風險，本集團將其投資組合分散，其分散之方式係根據本集團設定之限額進行。

B. 本集團主要投資於國內公司發行之權益工具，此等權益工具之價格會因該投資標的未來價值之不確定性而受影響。若該等權益工具價格上升或下跌 1%，而其他所有因素維持不變之情況下，對民國 112 年及 111 年 1 月 1 日至 6 月 30 日之稅後淨利因來自透過

損益按公允價值衡量之權益工具之利益或損失將分別增加或減少\$4,403及\$2,166。

現金流量及公允價值利率風險

- A. 本集團之利率風險主要來自按浮動利率發行之長期借款，使集團暴露於現金流量利率風險。於民國111年12月31日及111年6月30日，本集團按浮動利率發行之借款主要為新台幣計價。
- B. 當新台幣借款利率上升或下跌1%，而其他所有因素維持不變之情況下，民國112年及111年1月1日至6月30日之稅後淨利將分別減少或增加\$0及\$255，主要係因浮動利率借款導致利息費用隨之變動所致。

(2) 信用風險

- A. 本集團之信用風險係因客戶或金融工具之交易對手無法履行合約義務而導致本集團財務損失之風險，主要來自交易對手無法清償按收款條件支付之應收帳款，及分類為按攤銷後成本衡量。
- B. 本集團係以公司角度建立信用風險之管理。依內部明定之授信政策，本集團與每一新客戶於訂定付款及提出交貨之條款與條件前，須對其進行管理及信用風險分析。內部風險控管係透過考慮其財務狀況、過往經驗及其他因素，以評估客戶之信用品質。個別風險之限額係總經理依內部或外部之評等而制訂，並定期監控信用額度之使用。
- C. 本集團按客戶類型、貿易信用風險之特性，將對客戶之應收帳款分組，依不同群組視為已發生違約之假設如下：
 - 群組一：考量單位請款及付款流程，當合約款項按約定之支付條款逾期超過365天，視為已發生違約。
 - 群組二：考量單位請款及付款流程，當合約款項按約定之支付條款逾期超過120天，視為已發生違約。
- D. 本集團採用IFRS9提供以下之前提假設，作為判斷自原始認列後金融工具之信用風險是否有顯著增加之依據：
 - (A) 當合約款項按約定之支付條款逾期超過30天，視為金融資產自原始認列後信用風險已顯著增加。
 - (B) 具有任一外部評等機構於資產負債表日評比為投資等級者，視該金融資產為信用風險低。
- E. 本集團按客戶類型、貿易信用風險之特性將對客戶之應收帳款分組，採用簡化作法以準備矩陣、損失率法為基礎估計預期信用損失。
 - 群組一：國內公立大專院校、醫院、政府機構等單位、執行研究之單位人員及國外醫療保險業者等。
 - 群組二：非群組一之單位及其他生技同業。

F. 本集團經追索程序後，對無法合理預期可回收金融資產之金額予以沖銷，惟本集團仍會持續進行追索之法律程序以保全債權之權利。

G. 本集團納入國家景氣發展委員會景氣觀測報告對未來前瞻性的考量調整按特定期間歷史及現時資訊所建立之損失率，以估計應收帳款的備抵損失，民國 112 年 6 月 30 日、111 年 12 月 31 日及 111 年 6 月 30 日之損失率法如下：

112年6月30日	未逾期	逾期 30天內	逾期 31-90天	逾期 91-120天	逾期 121-180天	逾期 181天以上	合計
群組一							
預期損失率	0.03%	0.03%	0.03%~0.07%	0.22%	23.90%	100%	
帳面價值總額	\$ 6,875	\$ 2,672	\$ 128	\$ 163	\$ 27,298	\$ -	\$ 37,136
備抵損失	\$ -	\$ -	\$ -	\$ -	\$ 6,660	\$ -	\$ 6,660
112年6月30日	未逾期	逾期 30天內	逾期 31-90天	逾期 91-120天	逾期 121-180天	逾期 181天以上	合計
群組二							
預期損失率	0.03%	0.03%	4.28%~12.62%	27.77%	100%	100%	
帳面價值總額	\$ 817	\$ 28	\$ 962	\$ -	\$ 8	\$ 6,410	\$ 8,225
備抵損失	\$ -	\$ -	\$ 2	\$ -	\$ 8	\$ 6,410	\$ 6,420
111年12月31日	未逾期	逾期 30天內	逾期 31-90天	逾期 91-120天	逾期 121-180天	逾期 181天以上	合計
群組一(註)							
預期損失率	0.01%	0.04%	0.18%~2.09%	9.31%	26.01%	100%	
帳面價值總額	\$ 55,464	\$ 24,699	\$ 18,837	\$ 822	\$ 300	\$ 217	\$ 100,339
備抵損失	\$ -	\$ -	\$ -	\$ -	\$ -	\$ -	\$ -
111年12月31日	未逾期	逾期 30天內	逾期 31-90天	逾期 91-120天	逾期 121-180天	逾期 181天以上	合計
群組二							
預期損失率	0.12%	0.37%	1.00%~4.96%	18.18%	100%	100%	
帳面價值總額	\$ 5,316	\$ 3,289	\$ 268	\$ 598	\$ -	\$ 142	\$ 9,613
備抵損失	\$ -	\$ -	\$ -	\$ -	\$ -	\$ 142	\$ 142

111年6月30日	未逾期	逾期 30天內	逾期 31-90天	逾期 91-120天	逾期 121-180天	逾期 181天以上	合計
群組一(註)							
預期損失率	0.04%	0.21%	1.14%~8.67%	10.00%	100%	100%	
帳面價值總額	<u>\$ 609,869</u>	<u>\$ 54,983</u>	<u>\$ 3,892</u>	<u>\$ 1,154</u>	<u>\$ -</u>	<u>\$ 3,400</u>	<u>\$ 673,298</u>
備抵損失	<u>\$ -</u>	<u>\$ -</u>	<u>\$ -</u>	<u>\$ -</u>	<u>\$ -</u>	<u>\$ -</u>	<u>\$ -</u>

111年6月30日	未逾期	逾期 30天內	逾期 31-90天	逾期 91-120天	逾期 121-180天	逾期 181天以上	合計
群組二							
預期損失率	0.14%	0.33%	1.19%~4.00%	20.00%	100%	100%	
帳面價值總額	<u>\$ 11,366</u>	<u>\$ 256</u>	<u>\$ 23</u>	<u>\$ -</u>	<u>\$ -</u>	<u>\$ 142</u>	<u>\$ 11,787</u>
備抵損失	<u>\$ -</u>	<u>\$ -</u>	<u>\$ -</u>	<u>\$ -</u>	<u>\$ -</u>	<u>\$ 142</u>	<u>\$ 142</u>

註：民國111年12月31日及民國111年6月30日經辨認並評估後群組一之應收帳款備抵損失金額不重大，故未予認列。

I. 本集團採簡化作法之應收帳款及票據備抵損失變動表如下：

	112年	111年
	應收帳款及票據	應收帳款及票據
1月1日	\$ 142	\$ -
提列減損損失	12,725	142
匯率影響數	213	-
6月30日	<u>\$ 13,080</u>	<u>\$ 142</u>

(3) 流動性風險

- A. 現金流量預測是由集團財務部執行。集團財務部監控集團流動資金需求之預測，確保其有足夠資金得以支應營運需要，此等預測考量集團之財務比率目標。
- B. 下表係本集團之非衍生金融負債，按相關到期日予以分組，非衍生金融負債係依據資產負債表日至合約到期日之剩餘期間進行分析。下表所揭露之合約現金流量金額係未折現之金額。

112年6月30日	<u>1年內</u>		<u>1年以上</u>	
<u>非衍生金融負債：</u>				
應付帳款(含關係人)		18,514		-
其他應付款		180,402		-
租賃負債		5,021		-
111年12月31日	<u>1年內</u>		<u>1年以上</u>	
<u>非衍生金融負債：</u>				
應付票據(含關係人)	\$	1,824	\$	-
應付帳款(含關係人)		32,068		-
其他應付款		41,209		-
租賃負債		7,338		1,362
長期借款(包含一年內到期)		3,495		23,302
111年6月30日	<u>1年內</u>		<u>1年以上</u>	
<u>非衍生金融負債：</u>				
應付票據(含關係人)	\$	1	\$	-
應付帳款(含關係人)		129,294	\$	-
其他應付款(含關係人)		209,939		-
租賃負債		3,574		2,207
長期借款(包含一年內到期)		2,768		25,049

(三)公允價值資訊

1. 為衡量金融及非金融工具之公允價值所採用評價技術的各等級定義如下：

第一等級：企業於衡量日可取得之相同資產或負債於活絡市場之報價(未經調整)。活絡市場係指有充分頻率及數量之資產或負債交易發生，以在持續基礎上提供定價資訊之市場。本集團投資之上市櫃股票投資的公允價值皆屬之。

第二等級：資產或負債直接或間接之可觀察輸入值，但包括於第一等級之報價者除外。

第三等級：資產或負債之不可觀察輸入值。

2. 非以公允價值衡量之金融工具包括現金及約當現金、按攤銷後成本衡量之金融資產、應收票據、應收帳款、其他應收款、應付票據、應付帳款及其他應付款的帳面金額係公允價值之合理近似值。

3. 以公允價值衡量之金融及非金融工具，本集團依資產及負債之性質、特性及風險及公允價值等級之基礎分類，相關資訊如下：

(1) 本集團依資產及負債之性質分類，相關資訊如下：

112年6月30日	<u>第一等級</u>	<u>第二等級</u>	<u>第三等級</u>	<u>合計</u>
資產				
<u>重複性公允價值</u>				
透過損益按公允價值衡量之金融資產				
權益證券	\$ 440,285	\$ -	\$ -	\$ 440,285
111年12月31日	<u>第一等級</u>	<u>第二等級</u>	<u>第三等級</u>	<u>合計</u>
資產				
<u>重複性公允價值</u>				
透過損益按公允價值衡量之金融資產				
權益證券	\$ 383,727	\$ -	\$ -	\$ 383,727
透過其他綜合損益按公允價值衡量之金融資產				
權益證券	-	60,000	-	60,000
合計	\$ 383,727	\$ 60,000	\$ -	\$ 443,727
111年6月30日	<u>第一等級</u>	<u>第二等級</u>	<u>第三等級</u>	<u>合計</u>
資產				
<u>重複性公允價值</u>				
透過損益按公允價值衡量之金融資產				
權益證券	\$ 216,637	\$ -	\$ -	\$ 216,637

(2) 本集團用以衡量公允價值所使用之方法及假設說明如下：

本集團採用市場報價作為公允價輸入值(即第一等級)者，依工具之特性分列如下：

上市(櫃)公司股票

市場報價

收盤價

4. 民國 112 年 6 月 30 日、111 年 12 月 31 日及 111 年 6 月 30 日無第一等級與第二等級間之任何移轉。

十三、附註揭露事項

(一) 重大交易事項相關資訊

1. 資金貸與他人：無此情形。
2. 為他人背書保證：無此情形。

3. 期末持有有價證券情形（不包含投資子公司、關聯企業及合資控制部分）：請詳附表一。
4. 累積買進或賣出同一有價證券之金額達新台幣三億元或實收資本額百分之二十以上：無此情形。
5. 取得不動產之金額達新台幣三億元或實收資本額百分之二十以上：無此情形。
6. 處分不動產之金額達新台幣三億元或實收資本額百分之二十以上：無此情形。
7. 與關係人進、銷貨之金額達新台幣一億元或實收資本額百分之二十以上：無此情形。
8. 應收關係人款項達新台幣一億元或實收資本額百分之二十以上：無此情形。
9. 從事衍生工具交易：無此情形。
10. 母公司與子公司及各子公司間之業務關係及重要交易往來情形及金額：請詳附表二。

(二) 轉投資事業相關資訊

被投資公司名稱、所在地區等相關資訊（不包含大陸被投資公司）：
請詳附表三。

(三) 大陸投資資訊

不適用。

十四、部門資訊

(一) 一般性資訊

本集團管理階層已依據董事會於制定決策所使用之報導資訊辨認應報導部門。本集團董事會係以部門別之角度經營業務，以基因檢測試劑及儀器之銷售、檢測服務為主要收入來源。本集團係以合併報告內個體之營運結果供董事會複核，並據以評估該營運部門之績效。

(二) 部門資訊之衡量

1. 營運部門之會計政策皆與附註四所述之重大會計政策彙總說明相同。
2. 本集團董事會主係依據每年部門總收入及部門營業損益作為評估營運表現之依據。

(三) 部門損益、資產與負債之資訊

提供予主要營運決策者之應報導部門資訊如下：

	112年1月1日至6月30日			
	基因檢測儀器 暨試劑銷售	檢測服務	調節及銷除	總計
外部收入	\$ 54,125	\$ 111,222	\$ -	\$ 165,347
內部部門收入	133,297	-	(133,297)	-
部門總收入	<u>\$ 187,422</u>	<u>\$ 111,222</u>	<u>(\$ 133,297)</u>	<u>\$ 165,347</u>
部門營業損失	<u>(\$ 71,775)</u>	<u>(\$ 7,615)</u>	<u>(\$ 2,436)</u>	<u>(\$ 81,826)</u>
部門營業損益				
包含：				
折舊費用	<u>\$ 17,194</u>	<u>\$ 2,033</u>	<u>\$ -</u>	<u>\$ 19,227</u>
攤銷費用	<u>\$ 1,430</u>	<u>\$ -</u>	<u>\$ 2,436</u>	<u>\$ 3,866</u>

	111年1月1日至6月30日			
	基因檢測儀器 暨試劑銷售	檢測服務	調節及銷除	總計
外部收入	\$ 1,006,262	\$ 3,079	\$ -	\$ 1,009,341
內部部門收入	21,180	-	(21,180)	-
部門收入	<u>\$ 1,027,442</u>	<u>\$ 3,079</u>	<u>(\$ 21,180)</u>	<u>\$ 1,009,341</u>
部門損益	<u>\$ 703,474</u>	<u>(\$ 1,150)</u>	<u>(\$ 2,737)</u>	<u>\$ 699,587</u>
部門營業損益				
包含：				
折舊費用	<u>\$ 14,852</u>	<u>\$ 1,150</u>	<u>\$ -</u>	<u>\$ 16,002</u>
攤銷費用	<u>\$ 952</u>	<u>\$ -</u>	<u>\$ 2,737</u>	<u>\$ 3,689</u>

(四) 部門損益之調節資訊

本集團向主要營運決策者呈報之外部收入及部門營業損益，與損益表內之收入及稅前損益採用一致之衡量方式。

民國 112 年及 111 年 1 月 1 日至 6 月 30 日部門損益與繼續營業部門稅前損益調節如下：

	112年1月1日至6月30日	111年1月1日至6月30日
應報導部門損益	(\$ 81,826)	\$ 699,587
未分配金額：		
非營業收支淨額	66,307	(205)
繼續營業部門稅前淨利	<u>(\$ 15,519)</u>	<u>\$ 699,382</u>

列特博生技股份有限公司及子公司
 期末持有有價證券情形（不包含投資子公司、關聯企業及合資控制部分）
 民國112年6月30日

附表一

單位：新台幣仟元
 （除特別註明者外）

持有之公司	有價證券種類及名稱	與有價證券發行人之關係	帳列科目	期		末		備註
				股數(仟股)	帳面金額	持股比例	公允價值	
列特博生技股份有限公司	台灣卜蜂企業股份有限公司	無	透過損益按公允價值衡量之金融資產-流動	100	\$ 9,400	0.00	\$ 9,400	
列特博生技股份有限公司	大成長城企業股份有限公司	無	透過損益按公允價值衡量之金融資產-流動	115	6,132	0.00	6,132	
列特博生技股份有限公司	台灣塑膠工業股份有限公司	無	透過損益按公允價值衡量之金融資產-流動	150	12,855	0.00	12,855	
列特博生技股份有限公司	台灣積體電路製造股份有限公司	無	透過損益按公允價值衡量之金融資產-流動	10	5,760	0.00	5,760	
列特博生技股份有限公司	欣興電子股份有限公司	無	透過損益按公允價值衡量之金融資產-流動	100	17,600	0.00	17,600	
列特博生技股份有限公司	崇越科技股份有限公司	無	透過損益按公允價值衡量之金融資產-流動	600	109,500	0.00	109,500	
列特博生技股份有限公司	富邦金融控股股份有限公司	無	透過損益按公允價值衡量之金融資產-流動	1,000	60,800	0.00	60,800	
列特博生技股份有限公司	華固建設股份有限公司	無	透過損益按公允價值衡量之金融資產-流動	220	19,844	0.00	19,844	
列特博生技股份有限公司	廣隆光電科技股份有限公司	無	透過損益按公允價值衡量之金融資產-流動	270	38,475	0.00	38,475	
列特博生技股份有限公司	興富發建設股份有限公司	無	透過損益按公允價值衡量之金融資產-流動	560	23,892	0.00	23,892	

持有之公司	有價證券種類及名稱	與有價證券發行人之關係	帳列科目	期 末				備註
				股 數(仟股)	帳面金額	持股比例	公允價值	
列特博生技股份有限公司	中鋼碳素化學股份有限公司	無	透過損益按公允價值衡量之金融資產-流動	110	12,815	0.00	12,815	
列特博生技股份有限公司	宏捷科技股份有限公司	無	透過損益按公允價值衡量之金融資產-流動	40	3,612	0.00	3,612	
列特博生技股份有限公司	長榮海運股份有限公司	無	透過損益按公允價值衡量之金融資產-流動	600	56,100	0.00	56,100	
列特博生技股份有限公司	第一金融控股股份有限公司	無	透過損益按公允價值衡量之金融資產-流動	2,000	55,300	0.00	55,300	
列特博生技股份有限公司	華新麗華股份有限公司	無	透過損益按公允價值衡量之金融資產-流動	200	8,200	0.00	8,200	

列特博生技股份有限公司及子公司
 母公司與子公司及各子公司間之業務關係及重要交易往來情形及金額
 民國112年1月1日至6月30日

附表二

單位：新台幣仟元
 (除特別註明者外)

編號 (註1)	交易人名稱	交易往來對象	與交易人之關係 (註2)	交易往來情形			佔合併總營收或總資產 之比率 (註3)
				科目	金額	交易條件	
0	列特博生技股份有限公司	LabTurbo Biotech LLC	1	銷貨收入	\$ 12,221	依雙方議定之價格計價，視其資金狀況收付款	7.39%
0	列特博生技股份有限公司	LabTurbo Biotech LLC	1	應收帳款	24,877	依雙方議定之價格計價，視其資金狀況收付款	1.54%

註1：母公司及子公司相互間之業務往來資訊應分別於編號欄註明，編號之填寫方法如下：

- (1). 母公司填0。
- (2). 子公司依公司別由阿拉伯數字1開始依序編號。

註2：與交易人之關係有以下三種，標示種類即可(若係母子公司間或各子公司間之同一筆交易，則無須重複揭露。如：母公司對子公司之交易，若母公司已揭露，則子公司部分無須重複揭露；子公司對子公司之交易，若其一子公司已揭露，則另一子公司無須重複揭露)：

- (1). 母公司對子公司。
- (2). 子公司對母公司。
- (3). 子公司對子公司。

註3：交易往來金額佔合併總營收或總資產比率之計算，若屬資產負債項目者，以期末餘額佔合併總資產之方式計算；若屬損益項目者，以期中累積金額佔合併總營收之方式計算。

註4：僅揭露金額達\$1,000之關係人交易，另相對之關係人交易不另行揭露。

列特博生技股份有限公司及子公司
被投資公司名稱、所在地區等相關資訊（不包含大陸被投資公司）
民國112年1月1日至6月30日

附表三

單位：新台幣仟元
(除特別註明者外)

投資公司名稱	被投資公司名稱	所在地區	主要營業項目	原始投資金額		期末持有			被投資公司本	本期認列之投	備註
				本期期末	去年年底	股數	比率	帳面金額	期損益	資損益	
列特博生技股份有限公司	惠晶生物科技股份有限公司	台灣	核酸試劑及耗材之製造、銷售	\$ 131,400	\$ 131,400	3,650	100.00	\$ 120,541	(\$ 2,964)	(\$ 4,431)	子公司
列特博生技股份有限公司	LabTurbo Biotech LLC	美國	提供基因檢測試劑及儀器之銷售、檢測服務	51,819	51,819	-	100.00	55,119	(7,032)	(6,268)	子公司
列特博生技股份有限公司	丞建生醫股份有限公司	台灣	提供代檢測服務	61,224	61,224	4,082	100.00	28,897	(1,643)	(2,245)	子公司
列特博生技股份有限公司	豐技生物科技股份有限公司	台灣	提供醫療器材與精密儀器之批發零售及生物技術服務	90,310	-	3,782	24.56	92,038	7,037	1,728	採用權益法之被投資公司(註1)

註1：本集團持有豐技生物科技股份有限公司24.56%股權，為該公司單一最大股東，因其他前十大股東持股超過本集團持股，顯示本集團無實際能力主導攸關活動，故判斷對該公司不具控制，僅具重大影響。